

RELATÓRIO GERENCIAL DE PRODUÇÃO**CENTRO ESTADUAL DE ATENÇÃO PROLONGADA E CASA DE APOIO
CONDOMINIO SOLIDARIEDADE- CEAP-SOL
COMPETÊNCIA: 25 a 30 de JUNHO/2022**

Tabela 1. Comparativo de meta prevista e realizada – Saídas Hospitalares por Especialidades – CEAP-SOL – Junho/2022.

| SAÍDAS HOSPITALARES | CONTRATADO | REALIZADO | % DE CUMPRIMENTO DA META | Δ% |
|---------------------|------------|-----------|--------------------------|-------------|
| Clínica Médica | 6 | 7 | 117% | 17% |
| Casa de Apoio | — | 12 | — | — |
| TOTAL | 6 | 19 | 317% | 217% |

Fonte: SOULMV


Tabela 2. Comparativo de meta prevista e realizada – Atendimento Ambulatorial – CEAP-SOL– Junho/2022.

| ATENDIMENTO AMBULATORIAL | CONTRATADO | REALIZADO | % DE CUMPRIMENTO DA META | Δ% |
|--------------------------|------------|------------|--------------------------|------------|
| Consultas não médicas | 240 | 177 | 74% | 26% |
| TOTAL | 240 | 177 | 74% | 26% |

Fonte: SOULMV

Tabela 3. Comparativo de meta prevista e realizada – Indicadores de Desempenho – Junho/2022.

| INDICADOR | CONTRATADO | REALIZADO | % DE CUMPRIMENTO DA META |
|-----------------------------------|------------|-----------|--------------------------|
| Taxa de Ocupação (%) | ≥ 80% | 53% | 66% |
| Tempo médio de permanência (dias) | — | 14 dias | — |



| | | | |
|--|-------|------|------|
| Incidência de Úlcera por pressão em pacientes acamados | <10% | 0% | 100% |
| Farmacovigilância: avaliação dos pacientes em relação ao uso racional de medicamentos | ≥ 80% | 100% | 100% |
| Farmacovigilância: avaliação de reações adversas a medicamentos – RAM quanto à gravidade | ≥ 70% | 100% | 100% |

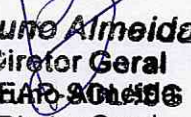
Observação: Tempo médio de permanência aguardando meta prevista no 12º termo aditivo ao TTG 003/2013.


Fonte: Coordenação Técnica- CEAP-SOL

Tabela 4. Comparativo de meta prevista e realizada – Indicadores de Qualidade – Junho/2022.

| INDICADOR | METAS | REALIZADO | % DE CUMPRIMENTO DA META |
|---|--------|-----------|--------------------------|
| Pesquisa Mensal de Satisfação do Usuário (Ambulatório/ Casa de Apoio/ Internação) | = >80% | 100% | 100% |

Fonte: Gerência Administrativa- CEAP-SOL


Bruno Almeida
Diretor Geral
CEAP-SOL
Diretor Geral


Dra. Débora Rigo
Diretora Técnica
CEAP-SOL

Dra. Débora Rigo
Diretora Técnica

Observação: Todas as informações deste relatório foram atualizadas por meio do banco de dados do CEAP-SOL.