

Solicitação de Investimento

Solicitado por:	ABDON MARQUES CUNHA
Elaborado por:	FLÁVIA CARVALHO DA SILVA
Aprovado por:	CAMILA CRISTINA RIBEIRO ALVES COSTA

Objetivos

Aquisição de Escada de 2 (dois) degraus

Característica do investimento

- Nova tecnologia
 Troca de equipamento obsoleto
 Expansão de serviços
 Outro: Descreva _____

Justificativa fundamentada

Local: UTIs, ALAs e Emergencia

Considerando a necessidade de se realizar diagnóstico cardíaco nos pacientes do HDT.

Considerando que o eletrocardiógrafo fornece muito mais informações que os monitores, além de permitir a impressão de um laudo impresso, o que é importante para se determinar a alta de um paciente.

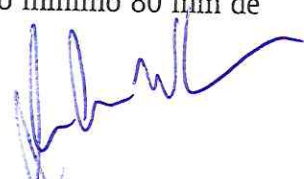
Considerando os equipamentos obsoletos do HDT que necessitam ser trocados, justifica-se a aquisição destes eletrocardiógrafos.

Especificação desejada

Eletrocardiógrafo automático e portátil com impressão por cabeça térmica e aquisição simultânea de no mínimo 12 derivações para visualização em 3 canais.

Impressora térmica de alta resolução integrada ao equipamento, que utiliza papel termossensível, sendo do tipo Z fold ou em rolo, com largura de no mínimo 80 mm de largura.

Possuir controle de velocidade de impressão.

Impressão com registro que indique data, hora, frequência cardíaca, velocidade,Ismael Moreira de Rocha Junior
Comprador
HDT/ISS-GO

amplitude, derivação e atuação dos filtros.

Alimentação AC 100 a 240V automático e através de bateria interna recarregável, com autonomia para mais de 200 registros em modo automático.

Tela de LCD colorida de no mínimo 5”(polegadas) que permita a visualização em tempo real dos canais de ECG. Teclas para acesso rápido das funções.

Memória interna para armazenar de no mínimo 400 registros em Modo Automático.

Deve possuir circuito de proteção contra desfibrilador, detecção de eletrodo solto e de marca-passo.

Software interno com interpretação automática do ECG na língua portuguesa e medida da frequência cardíaca, intervalo PR, duração do QRS, QT/QTc ;

Equipamento deve possibilitar a transferência de exames para visualização no computador via USB, RJ45 ou software.

Devera acompanhar ao Equipamento:

1 Cabo de alimentação;

1 Cabo de paciente, 10 vias de ECG (conectores tipo garra);


1 Bateria interna recarregável;

10 Bobinas de papel termosensível.

Cotações

Empresa	Item	Descrição	Qtd	Marca	Valor unitário	Valor total
HOSPCOM	01	ELETROCARDIÓGRAFO	2	MINDRAY	6.000,00	12.000,00
PROLIFE	01	ELETROCARDIÓGRAFO	2	CARDIOLINE	6.500,00	13.000,00
MACROSUL	01	ELETROCARDIÓGRAFO	2	BIONET	9.411,76	19.200,00

Ismael Moreira de Azevedo Junior
Comprador
HDT / ISG - GO



Especificação – HOSPCOM**HOSPCOM**

Item 1

ELETROCARDIÓGRAFO**Especificação do item:**

Eletrocardiógrafo automático e portátil com impressão por cabeça térmica e aquisição simultânea de no mínimo 12 derivações sendo do tipo Z fold ou em rolo, com largura de no mínimo 80 mm de largura.

Especificação – PROLIFE**PROLIFE**

Item 1

ELETROCARDIÓGRAFO**Especificação do item:**


O dispositivo é um eletrocardiógrafo PORTÁTIL de 12 derivações, de diagnóstico completo que exibem, adquire imprime e armazena os traçados de ECG, para adultos e crianças, juntamente com suas medições cardiológicas.

Especificação – MACROSUL**MACROSUL**

Item 1

ELETROCARDIÓGRAFO**Especificação do item:**

Eletrocardiógrafo Bionet 12 canais Cardio Touch 3000



Abdón Marques Cunha
Engenheiro Clínico
CREA: 77831/D-GO
HDT/ISG

Ismael Moreira da Rocha Junior
Comprova
HDT/ISG-GO