



ESTADO DE GOIÁS
SECRETARIA DE ESTADO DA SAÚDE
GERÊNCIA DE AVALIAÇÃO DE ORGANIZAÇÕES SOCIAIS

RELATÓRIO COMACG

RELATÓRIO COMACG Nº 007/2019 - COMACG/GAOS/SUPER/SES/GO

7º TERMO ADITIVO AO TERMO DE TRANSFERÊNCIA DE GESTÃO Nº 003/2013-SES/GO

CENTRO ESTADUAL DE ATENÇÃO PROLONGADA E CASA DE APOIO CONDOMÍNIO
SOLIDARIEDADE - CEAP-SOL

JANEIRO A JUNHO/2019

ORGANIZAÇÃO SOCIAL

INSTITUTO SÓCRATES GUANAES - ISG

GOIÂNIA, OUTUBRO DE 2019.

1. INTRODUÇÃO

Trata-se da avaliação semestral realizada pela Comissão de Monitoramento e Avaliação dos Contratos de Gestão – COMACG no que diz respeito às metas de produção e desempenho referentes ao 7º Termo Aditivo ao Termo de Transferência de Gestão nº 003/2013- SES/GO celebrado entre a Secretaria de Estado da Saúde de Goiás (SES/GO) e Organização Social de Saúde (OSS), Instituto Sócrates Guanaes (ISG), para o gerenciamento, operacionalização e execução das ações e serviços do Centro Estadual de Atenção Prolongada e Casa de Apoio Condomínio Solidariedade (CEAP-SOL).

A COMACG foi constituída pela Portaria nº 518/2018 SES-GO, de 11 de junho de 2018, com o objetivo de monitorar e avaliar os Contratos de Gestão firmados entre a SES/GO e as OSS, acompanhando o desempenho das instituições.

No entanto, por também estarem diretamente ligadas à Gerência de Avaliação de Organizações Sociais/Superintendência de Performance (GAOS/SUPER/SES/GO), participaram da avaliação semestral, as demais coordenações da referida Gerência, com o intuito de conferir uma avaliação mais abrangente acerca da atuação da OSS na Unidade Hospitalar.

Preliminarmente, informa-se que para o acompanhamento dos resultados, a GAOS utiliza os sistemas eletrônicos de informação, a saber: Sistema de Prestação de Contas Econômico-Financeiro (SIPEF), para controle financeiro e contábil da execução contratual; Sistema ARGOS - Monitoramento em Saúde e Sistema de Gestão de Organização Social (SIGOS) da Secretaria de Estado da Saúde (SES), para monitoramento de resultados assistenciais e dos indicadores de qualidade; e *Key Performance Indicators for Health* (KPIH), para o acompanhamento das informações de custos apuradas pelas Unidades de Saúde.

Metodologicamente, o monitoramento semestral foi estruturado da seguinte forma: reunião presencial com apresentação dos dados de produção (quantitativos e qualitativos) pela própria Organização Social, validada ou não pela apresentação realizada pelos membros da GAOS, os quais empreenderam apontamentos para a OSS, com o intuito de promover a melhoria do processo de gestão.

A partir de então, abriu-se prazo de 10 (dez) dias para que a Organização Social produzisse o seu relatório de execução, o qual foi encaminhado por meio do Ofício nº 100/2019-CEAP-SOL (v. 9710387) no Processo Administrativo 201900010040126, tal como disposto no Termo de Transferência de Gestão:

5.5. O PARCEIRO PRIVADO **apresentará semestralmente** [...] relatório da execução deste Ajuste, contendo comparativo específico das metas propostas com os resultados alcançados, acompanhados dos demonstrativos financeiros referentes aos gastos e as receitas realizadas (ênfase acrescida).

De posse de todos os dados, a GAOS procedeu pela juntada e análise das informações.

É imperioso ressaltar que, dada a complexidade dos dados avaliados, cada Coordenação foi responsável pela elaboração do relatório técnico de sua respectiva área. Isto é, a partir da avaliação e análise proferida por cada coordenação, conforme seu objeto de trabalho, dentro de sua competência técnica, os dados foram compilados e consolidados em um único Relatório da COMACG nº 007/2019 - COMACG/GAOS/SUPER/SES/GO, referente ao período de 01 de janeiro a 30 junho de 2019.

Assim, para melhor entendimento e compreensão, a análise dos dados está apresentada sequencialmente, de acordo com cada área avaliadora, qual seja, COMFIC, CAC e COES, finalizando-se com a análise realizada acerca da completude ou não das informações referentes ao Portal da Transparência.

2. ANÁLISE DOS DADOS

2.1. Análise realizada pela Coordenação de Monitoramento e Fiscalização dos Contratos de Gestão (COMFIC)

A Coordenação de Monitoramento e Fiscalização dos Contratos de Gestão- COMFIC, após análise do Ofício nº100/2019- CEAP-SOL e seus anexos (v. 9710387) de acordo com o monitoramento conclui que:

2.1.1. Produção Assistencial - Parte Fixa

A Organização Social cumpriu as metas de produção do CEAP-SOL neste semestre, quais sejam: Internação (Saídas Hospitalares). Foram 1.065 (hum mil e sessenta e cinco) saídas hospitalares. O volume de internações foi superior ao planejado 78,66 % nas saídas hospitalares da Clínica Médica e 25,95 % nas saídas hospitalares em regime de Hospedagem da Casa de Apoio. Ponderando-se ambas as saídas, no total, a Instituição ficou 47,92% acima da meta

Os Atendimentos Ambulatoriais (consultas não-médicas) superaram, quantitativamente, a meta semestral estipulada no Termo de Transferência, com volume de produção 12,71% superior ao contratado, e um total de 5.275 (cinco mil, duzentos e setenta e cinco) atendimentos no semestre.

Produção Contratada e Realizada (janeiro a junho de 2019)									
Linhas de Contratação	janeiro	fevereiro	março	abril	maio	junho	Total do Período		
	Realiz.	Realiz.	Realiz.	Realiz.	Realiz.	Realiz.	Contrat.	Realiz.	%
Internação (Saídas Hospitalares)	178	186	153	164	213	171	720	1.065	47%
Atividade Ambulatorial	861	998	758	918	900	840	4.680	5.275	12,71%

2.1.2. Indicadores de Qualidade – Parte Variável

- Autorização de Internação Hospitalar (AIH): a meta a ser cumprida é a apresentação da totalidade (100%) das AIH referentes às saídas em cada mês de competência. Para esse indicador foi ratificado na Reunião a justificativa frente à meta estipulada no 7º Termo Aditivo ao Termo de Transferência que em decorrência da não governança por parte da Unidade na autorização das AIH's para o seu posterior processamento, a Unidade informa a listagem das internações ao que esta Comissão acata como cumprido o indicador. Essa característica subsidiou a nova modelagem do 8º Termo Aditivo ao Termo de Transferência.
- Serviço de Atenção ao Usuário – Pesquisa de Satisfação do Usuário: A Organização Social, IGS, alcançou 100% de resolução das queixas recebidas, cumprindo a meta de 80,00%. Quanto ao Índice de Satisfação do Usuário, obteve média de 95,83% para o período avaliado.
- Densidade de Incidência de Quedas de Paciente: Taxa de 1,7% de densidade de incidência de quedas de paciente internados, no período monitorado.
- Incidência de Úlcera por Pressão (UP) – Unidade de Internação :Ausência de casos de Úlcera por Pressão registrados nos pacientes internados. Ao que corresponde a uma incidência de 0,00%.

A Organização Social ISG cumpriu tanto as metas de produção assistencial (Parte Fixa) para o semestre avaliado, como as metas qualitativas (Parte Variável) conforme estabelecido no Termo de Transferência.

2.2. Análise realizada pela Coordenação de Acompanhamento Contábil - CAC

2.2.1. Objeto da Análise da CAC

Analisar a movimentação financeira e contábil da Organização Social no período de janeiro a junho de 2019 e, em seguida, elaborar o respectivo relatório semestral, com vistas a verificar se os recursos públicos transferidos à Organização Social foram aplicados visando o cumprimento das ações pactuadas e, conseqüentemente, o alcance dos objetivos do Contrato de Gestão.

2.2.2. Metodologia

A Metodologia adotada para o acompanhamento financeiro e contábil por parte da CAC/GEFIC permeia quatro etapas distintas, porém correlacionadas entre si:

1. Acompanhamento e monitoramento dos dados relativos à movimentação financeira “D+1” (dia seguinte), que consiste na análise do fluxo bancário, transmitido pela OS no primeiro dia útil subsequente a ocorrência, através do Sistema de Prestação de Contas Econômico Financeiro (SIPEF), assinado digitalmente pelo dirigente e pelo contador, ambos responsáveis pela OS, juntamente com a documentação comprobatória (Contratos, OP's, Notas Fiscais, Certidões Negativas, DARF's, DUAM's etc.) das ocorrências dos extratos bancários;
2. Exame da “Prestação de Contas Mensal”, que é constituída pela compilação e sistematização dos dados financeiros pagos e transmitidos diariamente, acrescidos dos registros relativos à Folha de Pagamento e Relatórios Contábeis;
3. Análise do “kit contábil” composto pelos seguintes documentos: diários, razões, balancetes, extratos bancários, folha de pagamento e CAGED;
4. Fiscalização *in loco*, em casos pontuais, se assim recomendar o interesse público.

2.2.3. Abrangência da Análise

2.2.3.1. Do SIPEF AUDIT (D+1)

Conforme Fluxograma do *Sipef-Audit*, abaixo, o acompanhamento e fiscalização financeira dos repasses transferidos pela SES, utilizando a metodologia “D+1”, se inicia no dia seguinte a ocorrência, ou seja, logo após a Organização Social transmitir a movimentação financeira.

Deste modo, após a recepção/visualização da transmissão diária, são executadas as etapas abaixo relacionadas, todas via sistema:

1º) **Exame dos registros financeiros:** Análise individualizada dos registros financeiros, ou seja, as entradas e saídas constantes nos extratos bancários e suas respectivas conciliações com as documentações comprobatórias das operações;

2º) **Validação:** As operações são consideradas “regulares” após exame da equipe técnica, isto é, sem nenhuma ocorrência passível de restrição. Após essa tarefa os apontamentos no SIPEF passam para o status “sem restrição/ok (o lançamento fica na cor verde)” àquela ocorrência;

3º) **Restrição:** Uma vez detectada quaisquer irregularidades nas documentações comprobatórias e/ou na pertinência dos gastos, os registros financeiros recebem uma marcação “com restrição” (o registro fica rosa) àquela ocorrência;

4º) **Duplicidade/Indevido:** São lançamentos transmitidos erroneamente em duplicidade/indevido pela OS através do SIPEF. Uma vez detectada essa irregularidade cabe a OS solicitar o estorno da restrição através de e-mail com as informações pertinentes a cada registro, e em seguida a equipe técnica analisa a solicitação e classifica-a como duplicidade/indevido no SIPEF. Após esse procedimento a OS deverá fazer a aceitação do procedimento para sanar a irregularidade.

5º) **Stand By:** Aguarda o contraditório até o prazo máximo de 5 (cinco) dias para reanálise das restrições;

6º) **Contraditório:** As operações restritas são diligenciadas à OS, para oportunização do contraditório, quando respondidos, os registros financeiros recebem um status “correção aguarda análise (o lançamento fica na cor amarelo)” àquela ocorrência;

7º) **Análise do Contraditório:** Avaliação do atendimento das inconsistências apontadas que resultam nas seguintes situações:

a) **Saneada:** quando houver o atendimento integral dos apontamentos diligenciados via “restrição” (sem restrição - ok);

b) **Insatisfatória ou Insuficiente:** nos casos em que os diligenciamentos não forem atendidos ou forem insuficientes para sanar os fatos, os quais poderão ser apontados como:

- Erro Formal;
- Indícios de Dano ao Erário;
- Outras Não conformidades;
- Duplicidade/Indevido.

2.2.3.2. Da Prestação de Contas Mensal

Constituiu objeto deste acompanhamento e monitoramento, também, os relatórios transmitidos pelas Prestações de Contas Mensais n.ºs. 14.803, 15.810, 17.839, 17864, 18.886 e 19.937 referentes aos meses de janeiro a junho de 2019, respectivamente.

Consta, “Certidão Declaratória de Regularidade”, emitida pelo representante da OS, onde certifica a regularidade na aplicação dos recursos públicos transferidos, e “Certidão de Regularidade Profissional” do contador Rogério Gerlah Paganatto, CRC SP-131987/O-3.

Os Balanetes de Verificação do período ora analisado foram objeto de exame, por amostragem, quanto à contrapartida contábil dos registros financeiros constante no D+1, que reproduz, com fidedignidade, os Razões Contábeis das contas “Bancos”, e, os fatos considerados de maior relevância foram relatados nos respectivos apontamentos, constantes do “Relatório de Diligenciamento Diário - RDD”.

2.2.4. Dos Recursos Transferidos

Foram repassados a OS nos meses de janeiro a junho de 2019, recursos no montante de R\$ 10.490.935,73 (dez milhões, quatrocentos e noventa mil, novecentos e trinta e cinco reais e setenta e três centavos), nos moldes explicitados na Tabela 1, abaixo, referente às competências agosto/2018 a junho/2019 (Tabela 2).

TABELA 1 - RECURSOS MENSAIS TRANSFERIDOS AO INSTITUTO SÓCRATES GUANAES (ISG)			
MÊS DO REPASSE	DATA EXTRATO BANCARIO	VALOR PAGO POR OP	TOTAL PAGO DO MÊS
Janeiro / 2019	14/01/2019	R\$84.968,78	R\$868.326,73
	14/01/2019	R\$457.735,43	
	25/01/2019	R\$289.442,24	
	31/01/2019	R\$36.180,28	
Fevereiro / 2019	08/02/2019	R\$10.536,39	R\$1.694.391,22
	08/02/2019	R\$504.463,56	
	13/02/2019	R\$11.350,43	
	13/02/2019	R\$252.231,78	
	19/02/2019	R\$12.356,44	
	19/02/2019	R\$10.344,42	
	19/02/2019	R\$504.463,56	
	27/02/2019	R\$17.025,65	
	27/02/2019	R\$371.618,99	
Março / 2019	12/03/2019	R\$12.845,18	R\$1.636.045,86
	12/03/2019	R\$504.463,56	
	20/03/2019	R\$434.383,73	
	21/03/2019	R\$163.277,79	
	28/03/2019	R\$521.075,60	
Abril / 2019	01/04/2019	R\$8.772,17	R\$1.591.205,08
	12/04/2019	R\$33.554,67	
	12/04/2019	R\$502.777,23	
	30/04/2019	R\$486.558,61	
	30/04/2019	R\$559.542,40	
Maio / 2019	15/05/2019	R\$85.347,82	R\$1.727.465,31
	15/05/2019	R\$440.679,78	
	21/05/2019	R\$337.696,73	
	21/05/2019	R\$40.588,55	
	30/05/2019	R\$823.152,43	
Junho / 2019	12/06/2019	R\$1.562.430,78	R\$2.973.501,53
	27/06/2019	R\$14.155,75	
	28/06/2019	R\$1.396.915,00	
TOTAL		R\$10.490.935,73	R\$10.490.935,73

Fonte: Sistema de Administração Financeira (SAF/SES-GO).

TABELA 2 - RECURSOS TRANSFERIDOS, POR REFERÊNCIA, AO INSTITUTO SÓCRATES GUANAES (ISG)							
REFERÊNCIA	REPASSE			PAGAMENTO			SALDO DEVEDOR ESTIMADO = (C) - (D)
	VALOR CONTRATUAL (A)	GLOSAS (B)	VALOR A REPASSAR (C) = (A) - (B)	DATA EXTRATO BANCARIO	VALOR PAGO POR OP	TOTAL (D)	
Agosto / 2018	R\$1.791.572,79	R\$1.050.448,22	R\$741.124,57	Saldo pago anteriormente	R\$656.155,79	R\$741.124,57	R\$0,00
				14/01/2019	R\$84.968,78		
Setembro / 2018	R\$1.791.572,79	R\$572.503,56	R\$1.219.069,23	Saldo pago anteriormente	R\$243.282,91	R\$1.026.640,86	R\$192.428,37
				14/01/2019	R\$457.735,43		
				25/01/2019	R\$289.442,24		
				31/01/2019	R\$36.180,28		
Outubro / 2018	R\$1.791.572,79	R\$158.597,20	R\$1.632.975,59				R\$1.632.975,59
Novembro/2018	R\$1.791.572,79	R\$148.113,87	R\$1.643.458,92				R\$1.643.458,92
Dezembro / 2018	R\$1.791.572,79	R\$160.671,66	R\$1.630.901,13				R\$1.630.901,13
Janeiro / 2019	R\$1.791.572,79	R\$154.683,50	R\$1.636.889,29	08/02/2019	R\$10.536,39	R\$1.636.889,29	R\$0,00
				13/02/2019	R\$11.350,43		
				19/02/2019	R\$12.356,44		
				19/02/2019	R\$10.344,42		
				27/02/2019	R\$17.025,65		
				12/03/2019	R\$12.845,18		
				12/06/2019	R\$1.562.430,78		
Fevereiro / 2019	R\$1.800.344,96	R\$158.794,90	R\$1.641.550,06	08/02/2019	R\$504.463,56	R\$1.641.550,06	R\$0,00
				13/02/2019	R\$252.231,78		
				19/02/2019	R\$504.463,56		
				27/02/2019	R\$371.618,99		
				01/04/2019	R\$8.772,17		
Março / 2019	R\$1.825.127,46	R\$168.372,11	R\$1.656.755,35	12/03/2019	R\$504.463,56	R\$1.656.755,35	R\$0,00
				20/03/2019	R\$434.383,73		
				21/03/2019	R\$163.277,79		
				28/03/2019	R\$521.075,60		
				12/04/2019	R\$33.554,67		
Abril / 2019	R\$1.803.936,81	R\$169.710,75	R\$1.634.226,06	12/04/2019	R\$502.777,23	R\$1.634.226,06	R\$0,00
				30/04/2019	R\$486.558,61		
				30/04/2019	R\$559.542,40		
				15/05/2019	R\$85.347,82		
Maio / 2019	R\$1.810.148,30	R\$168.030,81	R\$1.642.117,49	15/05/2019	R\$440.679,78	R\$1.642.117,49	R\$0,00
				21/05/2019	R\$337.696,73		
				21/05/2019	R\$40.588,55		
				30/05/2019	R\$823.152,43		
Junho / 2019	R\$1.612.415,51	R\$185.691,36	R\$1.426.724,15	27/06/2019	R\$14.155,75	R\$1.411.070,75	R\$15.653,40
				28/06/2019	R\$1.396.915,00		
TOTAL: 2018	R\$8.957.863,95	R\$2.090.334,51	R\$6.867.529,44		R\$1.767.765,43	R\$1.767.765,43	R\$5.099.764,01
TOTAL: 2019	R\$10.643.545,83	R\$1.005.283,43	R\$9.638.262,40			R\$9.622.609,00	R\$15.653,40
TOTAL GERAL DE REPASSES REALIZADOS NA VIGÊNCIA DO ANO DE 2019						R\$10.490.935,73	

Fonte: Sistema de Administração Financeira (SAF/SES-GO).

2.2.5. Da Demonstração do Fluxo de Caixa Mensal Realizado

O Condomínio Solidariedade iniciou o mês de janeiro, ou seja, 01/01/2019 com um saldo total disponível de R\$ 405.062,78 (quatrocentos e cinco mil, sessenta e dois reais e setenta e oito centavos).

De acordo com os dados transmitidos, conciliados com a movimentação ocorrida nas respectivas contas bancárias, os gastos nos meses de janeiro a junho de 2019 totalizaram R\$ 10.007.029,99 (dez milhões, sete mil, vinte nove reais e noventa e nove centavos), demonstrados na Tabela 3 e Gráfico 1.

TABELA 3 – DEMONSTRAÇÃO DO FLUXO DE CAIXA - ISG/CONDOMÍNIO SOLIDARIEDADE							
1. SALDO ANTERIOR:		31/12/2018	31/01/2019	28/02/2019	31/03/2019	30/04/2019	31/05/2019
Banco Conta Movimento	R\$ 254.486,27	R\$ 145.730,93	R\$ 188.176,02	R\$ 382.887,24	R\$ 1.071.981,58	R\$ 690.138,58	
Banco Conta Aplicação Financeira	R\$ 150.565,32	R\$ 0,00	R\$ 0,00	R\$ 0,00	R\$ 0,00	R\$ 0,00	
Caixa	R\$ 11,19	R\$ 0,00	R\$ 1.584,60	R\$ 0,00	R\$ 1.301,68	R\$ 0,00	
1. TOTAL DO SALDO ANTERIOR:	R\$ 405.062,78	R\$ 145.730,93	R\$ 189.760,62	R\$ 382.887,24	R\$ 1.073.283,26	R\$ 690.138,58	
2. ENTRADAS EM CONTA CORRENTE							
DESCRIÇÃO	JANEIRO	FEVEREIRO	MARÇO	ABRIL	MAIO	JUNHO	
Repasse Contrato de Gestão	R\$ 868.326,73	R\$ 1.694.391,22	R\$ 1.636.045,86	R\$ 1.591.205,08	R\$ 1.727.465,31	R\$ 2.973.501,53	R\$ 10.490.935,73
Rendimento sobre Aplicações Financeiras	R\$ 555,31	R\$ 0,00	R\$ 0,00	R\$ 0,00	R\$ 0,00	R\$ 0,00	R\$ 555,31
Recuperação de Despesas	R\$ 0,00	R\$ 8.422,41	R\$ 11.094,05	R\$ 0,00	R\$ 1.595,44	R\$ 36.766,46	R\$ 57.678,36
Aporte para Caixa (+)	R\$ 2.167,90	R\$ 2.100,00	R\$ 4.979,62	R\$ 2.100,00	R\$ 3.401,68	R\$ 2.100,00	R\$ 16.849,20
SUBTOTAL DE ENTRADAS:	R\$ 871.049,94	R\$ 1.704.913,63	R\$ 1.652.119,53	R\$ 1.593.305,08	R\$ 1.732.462,43	R\$ 3.012.367,99	R\$ 10.566.218,60
Resgate Aplicação	R\$ 150.895,49	R\$ 0,00	R\$ 0,00	R\$ 0,00	R\$ 0,00	R\$ 0,00	R\$ 150.895,49
2. TOTAL DE ENTRADAS:	R\$ 1.021.945,43	R\$ 1.704.913,63	R\$ 1.652.119,53	R\$ 1.593.305,08	R\$ 1.732.462,43	R\$ 3.012.367,99	R\$ 10.717.114,09
3. APLICAÇÃO FINANCEIRA							
ENTRADA CONTA APLICAÇÃO (+)	R\$ 0,00	R\$ 0,00	R\$ 0,00	R\$ 0,00	R\$ 0,00	R\$ 0,00	R\$ 0,00
SAÍDAS DA C/A POR RESGATES (-)	R\$ 150.895,49	R\$ 0,00	R\$ 0,00	R\$ 0,00	R\$ 0,00	R\$ 0,00	R\$ 150.895,49
IRRF/IOF S/APLICAÇÃO FINANCEIRA	R\$ 225,14	R\$ 0,00	R\$ 0,00	R\$ 0,00	R\$ 0,00	R\$ 0,00	R\$ 225,14
3. RESULTADO MOV.FIN EM C/ APLICAÇÃO:	-R\$ 151.120,63	R\$ 0,00	R\$ 0,00	R\$ 0,00	R\$ 0,00	R\$ 0,00	-R\$ 151.120,63
4. GASTOS							
Investimento	R\$ 1.925,00	R\$ 8.748,00	R\$ 12.317,00	R\$ 545,00	R\$ 0,00	R\$ 1.075,00	R\$ 24.610,00
Pessoal	R\$ 421.018,89	R\$ 492.526,27	R\$ 505.951,40	R\$ 302.833,81	R\$ 657.042,08	R\$ 468.978,13	R\$ 2.848.350,58
Serviços	R\$ 461.024,36	R\$ 565.119,86	R\$ 472.208,37	R\$ 341.546,08	R\$ 691.117,73	R\$ 1.276.351,12	R\$ 3.807.367,52
Materiais	R\$ 147.417,56	R\$ 73.364,88	R\$ 50.703,13	R\$ 21.014,39	R\$ 38.612,50	R\$ 96.293,70	R\$ 427.406,16
Concessionárias (água, luz e telefone)	R\$ 2.517,84	R\$ 2.517,84	R\$ 0,00	R\$ 5.169,94	R\$ 5.180,02	R\$ 45.451,87	R\$ 61.837,51
Tributos, Taxas e Contribuições	R\$ 795,47	R\$ 3.308,47	R\$ 558,18	R\$ 1.093,23	R\$ 21.946,70	R\$ 439.198,89	R\$ 466.902,94
Reembolso de Rateios (-)	R\$ 26.015,80	R\$ 25.272,55	R\$ 24.681,25	R\$ 26.581,29	R\$ 27.146,76	R\$ 27.467,41	R\$ 157.165,06
Rescisões Trabalhistas	R\$ 1.781,39	R\$ 949,69	R\$ 4.229,43	R\$ 2.020,95	R\$ 0,00	R\$ 4.398,57	R\$ 13.380,03
Pensões Alimentícias	R\$ 2.877,92	R\$ 2.166,97	R\$ 2.166,97	R\$ 3.397,03	R\$ 2.166,97	R\$ 2.172,28	R\$ 14.948,14
Encargos Sobre Folha de Pagamento	R\$ 62.614,52	R\$ 484.809,41	R\$ 381.197,56	R\$ 196.607,34	R\$ 659.477,51	R\$ 400.355,71	R\$ 2.185.062,05
4. TOTAL DE GASTOS:	R\$ 1.427.988,75	R\$ 1.658.783,94	R\$ 1.454.013,29	R\$ 900.809,06	R\$ 2.102.692,27	R\$ 2.762.742,68	R\$ 10.007.029,99
5. TRANSFERÊNCIAS							
TRANSFERÊNCIAS DA C/C PARA C/A (-)	R\$ 0,00	R\$ 0,00	R\$ 0,00	R\$ 0,00	R\$ 0,00	R\$ 0,00	R\$ 0,00
Aporte para Caixa	R\$ 2.167,90	R\$ 2.100,00	R\$ 4.979,62	R\$ 2.100,00	R\$ 3.401,68	R\$ 2.100,00	R\$ 16.849,20
Bloqueio Judicial	R\$ 0,00	R\$ 0,00	R\$ 0,00	R\$ 0,00	R\$ 9.513,16	R\$ 0,00	R\$ 9.513,16
5. TOTAL DE TRANSFERÊNCIAS	R\$ 2.167,90	R\$ 2.100,00	R\$ 4.979,62	R\$ 2.100,00	R\$ 12.914,84	R\$ 2.100,00	R\$ 26.362,36
6. SALDO FINAL NO PERÍODO (1 + 2 + 3 - 4 - 5)	R\$ 145.730,93	R\$ 189.760,62	R\$ 382.887,24	R\$ 1.073.283,26	R\$ 690.138,58	R\$ 937.663,89	
MOVIMENTAÇÃO FINANCEIRA SEM ALTERAÇÃO NO SALDO BANCÁRIO							
TEV - Transferências Entre Contas (Entradas)	R\$ 50,00	R\$ 0,00	R\$ 0,00	R\$ 100,00	R\$ 0,00	R\$ 0,00	
TEV - Transferências Entre Contas (Saídas)	R\$ 50,00	R\$ 0,00	R\$ 0,00	R\$ 100,00	R\$ 0,00	R\$ 0,00	
SALDO BANCÁRIO							
	31/01/2019	28/02/2019	31/03/2019	30/04/2019	31/05/2019	30/06/2019	
Banco Conta Movimento	R\$ 145.730,93	R\$ 188.176,02	R\$ 382.887,24	R\$ 1.071.981,58	R\$ 690.138,58	R\$ 936.403,09	
Banco Conta Aplicação	R\$ 0,00	R\$ 0,00	R\$ 0,00	R\$ 0,00	R\$ 0,00	R\$ 0,00	
CAIXA	R\$ 0,00	R\$ 1.584,60	R\$ 0,00	R\$ 1.301,68	R\$ 0,00	R\$ 1.260,80	
SALDO TOTAL	R\$ 145.730,93	R\$ 189.760,62	R\$ 382.887,24	R\$ 1.073.283,26	R\$ 690.138,58	R\$ 937.663,89	
DIFERENÇA (SALDO DO FINAL X EXTRATO)	R\$ -	R\$ -	R\$ -	R\$ -	R\$ -	R\$ -	

FONTE: EXTRATOS BANCÁRIOS E SIPEF



FONTE: DEMONSTRAÇÃO DE FLUXO DE CAIXA

2.2.6. Da Análise (CAC)

A metodologia D+1 entrou em operação a partir de 22/02/2017, e, no período compreendido entre 01/01/2019 a 30/06/2019 foram transmitidos 944 registros, dos quais até a presente data foram examinados 392 registros financeiros. Deste

total-houve diligenciamento a OS de 138 operações, por ter sido detectada alguma inconsistência na documentação apresentada e/ou na natureza do gasto. Entretanto cabe ressaltar que, não esgota a possibilidade de realização de futuras averiguações, nos casos que couber podendo ter por escopo os temas aqui abordados e/ou outros que visem garantir a correta aplicação dos recursos públicos em consonância com os objetivos pactuados contratualmente.

2.3. Análise realizada pela Coordenação de Economia em Saúde (COES)

As informações desta análise constituem o resultado do acompanhamento dos custos relativo ao período de janeiro a junho de 2019 do Termo de Transferência de Gestão nº 003/2013 – SES-GO, celebrado entre o Instituto Sócrates Guanaes - ISG, para operacionalização do Centro Estadual de Atenção Prolongada e Casa de Apoio Condomínio Solidarietà (CEAP-SOL), elaborado pela Coordenação de Economia em Saúde – COES/Gerência de Avaliação de Organizações Sociais – GAOS.

Foram extraídos do sistema KPIH (*key Performance Indicators for Health*) dados alimentados pela Organização Social ISG, relativos aos custos do CEAP-SOL, sob a consultoria da equipe da PLANISA.

A análise foi realizada a partir do estudo do “*Ranking de custo*” (proveniente do KPIH) que possibilita a visualização dos centros de custos classificados conforme o maior dispêndio (Gráfico 2). Posteriormente foi realizada a análise dos três centros de custos mais onerosos.

Gráfico 2- Ranking de Custos do CEAP-SOL, de junho de 2019.



Extraído do sistema KPIH

O levantamento do relatório de Ranking de Custos (sem rateio) exhibe os dez primeiros centros de custos mais onerosos da Unidade (produtivos e auxiliares). A presença de centros de custos auxiliares ou administrativos (serviços de higiene e limpeza, nutrição e dietética, manutenção, não operacional e segurança e vigilância) no ranking denota que o serviço de apoio está dispendioso para a Unidade, uma vez que seu impacto econômico é maior que o próprio serviço assistencial ao paciente (centros de custos produtivos).

As primeiras posições são: Unidade de Internação, Higiene e Limpeza e Serviço de Nutrição e Dietética. Vale ressaltar que para a análise de cada centro de custo produtivo considerou-se os rateios recebidos. Para a análise comparativa os percentis apresentados são da base de dados do KPIH, que engloba hospitais dentro e fora do Estado de Goiás.


2.3.1. Unidade de Internação

O gráfico 3 apresenta os custos que compõem o centro de custo Unidade de Internação, destacando-se rateios recebidos (60% dos custos) e custo com pessoal médico (19%). Esclarece-se que os rateios recebidos são compostos pelas demais contas de custos que envolvem todos os serviços prestados na Unidade.

Ressalta-se que o consumo com materiais médicos hospitalares e medicamentos representa apenas 3% do custo neste centro. O custo unitário por atendimento é de R\$ 1.934,32 (sem SADT) com média de 590 atendimentos por mês.

Gráfico 3 - Unidade de Internação do CEAP-SOL, de junho de 2019.

Unidade de Internação
6/2019 - Total R\$ 1.201.653,10




Rateios recebidos	719.367,84
Pessoal Médico	225.489,31
Pessoal Não Médico	198.175,33
Materiais e Medicamentos de us...	35.861,56
Gerais	18.235,11
Materiais de Consumo Geral	2.911,60
Prestação de serviços	1.612,36

Extraído do sistema KPIH

Ao analisar o gráfico 4, que mostra o comparativo dos custos unitários de pacientes da Unidade de Internação, os custos praticados pelo CEAP-SOL estão acima do percentil 75%.

Gráfico 4 – Benchmark do Unidade de Internação, de janeiro a junho de 2019.

Custo Médio por Unidade - Pacientes-Dia



Extraído do sistema KPIH

O custo individualizado da Unidade de Internação é composto pelos rateios recebidos dos seguintes serviços: Higiene e Limpeza (R\$ 32.523,79), Processamento de Roupas (R\$ 48.233,40), Nutrição e Dietética (R\$ 107.505,80) e Jardinagem (R\$ 33.605,10), apresentando valores significativos. Fica evidenciado que o custo da estrutura de apoio gera grande impacto no custo unitário do serviço.

2.3.2. Serviço de Higiene e Limpeza


O gráfico 5 apresenta os custos que compõem o centro de custo Higiene e Limpeza. Trata-se de serviço terceirizado e prestado pela empresa Meta Limpeza e Conservação LTDA com contrato no valor mensal de R\$ 284.383,81.

Os serviços previstos em contrato são a limpeza, desinfecção e conservação de superfícies fixas e equipamentos permanentes das diferentes áreas da instituição e jardinagem em geral.

Gráfico 5 – Higiene e Limpeza do CEAP-SOL, de junho de 2019.

Higiene e Limpeza - Prestação de serviços

6/2019 - Total R\$ 161.987,51

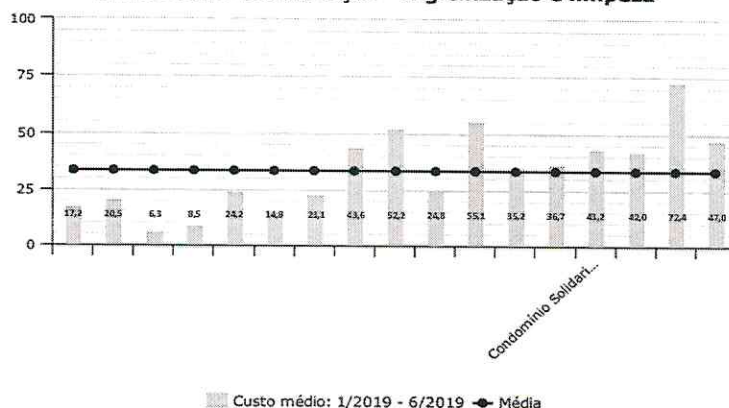


Serviços de Limpeza	161.982,00
Coleta de Resíduo comum	5,51

Extraído do sistema KPIH

O gráfico 6 apresenta os custos que compõem o centro de custo Serviço de Higiene e Limpeza. O custo do serviço é de R\$ 43,20 o m², em média. A média do custo unitário abrangeu todas as unidades do Estado de Goiás, uma vez que higiene e limpeza é um serviço de possível comparação entre as unidades, considerando que o valor unitário neste caso, foi baseado no critério “área (m²)”.

Gráfico 6 – Benchmark de Higiene e Limpeza, de janeiro a junho de 2019.
Custo Médio dos Serviços - Higienização e limpeza



Extraído do sistema KPIH

2.3.3. Serviço de Nutrição e Dietética


O gráfico 7 apresenta os custos que compõem o centro de custo Serviço de Nutrição e Dietética, destacando-se a prestação de serviços (79% dos custos).

O serviço é terceirizado e prestado pela empresa LPATSA Alimentação e Terceirização de Serviços Administrativos LTDA com contrato no valor estimado de R\$ 74.261,40, podendo ter alterações de valor conforme o consumo.

Gráfico 7 – Serviço de Nutrição e Dietética do CEAP-SOL, de junho de 2019.

Serviço de Nutrição e Dietética

6/2019 - Total R\$ 123.950,79



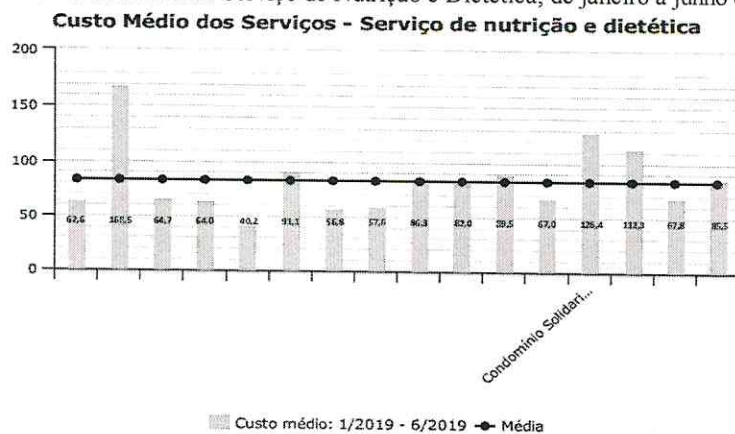
Prestação de serviços	97.847,97
Pessoal Não Médico	23.035,56
Gerais	3.067,26

Extraído do sistema KPIH

O gráfico 8 apresenta os custos que compõem o centro de custo Serviço de Nutrição e Dietética. O custo diário médio é de R\$ 128,40 (5 refeições). A média do custo unitário abrangeu todas as unidades do Estado de Goiás, uma vez que a refeição é um serviço de possível comparação entre as unidades, considerando que o valor unitário neste caso, foi baseado no

critério “nº de refeições x peso”.

Gráfico 8 – Benchmark do Serviço de Nutrição e Dietética, de janeiro a junho de 2019.



Constata-se, neste cenário, que o custo médio da refeição no CEAP-SOL é o segundo mais oneroso entre as unidades comparadas do Estado de Goiás.

2.4 OSS Transparência

A GAOS também é responsável por acompanhar e receber a documentação das OSS a serem publicada no Portal OSS Transparência/SES.

Em 2016, iniciaram-se estudos para identificar as exigências legais quanto à transparência das entidades privadas sem fins lucrativos que recebem recursos públicos para realização de ações de interesse público, no Estado de Goiás. Assim, considerou-se a necessidade da construção de uma metodologia que orientasse as organizações sociais e seus órgãos supervisores sobre as leis que se referem à transparência pública e sobre como suas previsões seriam cobradas para efeito de avaliação. Dessa forma, a metodologia foi criada considerando não apenas a lei de acesso à informação, mas ainda as resoluções e recomendações do Tribunal de Contas do Estado de Goiás.

Por determinação legal, todos os órgãos e entidades da administração direta e indireta do Poder Executivo, os demais Poderes, bem como os Tribunais de Contas, o Ministério Público e as entidades privadas sem fins lucrativos, que recebem recursos públicos, devem disponibilizar em seus sites informações por eles produzidas e/ou custodiadas, de forma a garantir o direito constitucional de acesso à informação.

Nesse sentido, a Controladoria Geral do Estado customizou, padronizou e estabeleceu um formato de página de acesso à informação comum a todas as organizações sociais e órgãos supervisores para o alcance da transparência plena.

Em cumprimento ao estabelecido, a Controladoria Geral do Estado realizou, durante os meses de maio e junho de 2019, a avaliação dos sites de Acesso à Informação das Organizações Sociais OSS com Contrato de Gestão com o Estado e dos seus respectivos Órgãos Supervisores, referente a cada Contrato de Gestão. Os resultados da referida avaliação foram encaminhados para as OSS contendo as orientações de melhoria a serem realizadas tanto no site do Órgão Supervisor como no site da Organização social, de forma a que cada Contrato de Gestão esteja apto a alcançar a pontuação máxima no ciclo de avaliação.

Assim, durante a reunião de monitoramento, foi destacada a importância de leitura cuidadosa dos relatórios individuais recebidos sobre este assunto, verificando se todas as recomendações, para atendimento obrigatório à IN 01/2019 da CGE.

Considerando o primeiro relatório de avaliação emitido pela CGE referente ao CEAP-SOL, a unidade hospitalar obteve percentual de atendimento à legislação vigente de 36,76% (trinta e seis e setenta e seis por cento).

Considerando que no dia 20 de setembro de 2019, a COMACG e integrantes da GAOS reuniram-se com o ISG, examinando com minúcia o relatório de avaliação emitido pela CGE sobre o baixo percentual apresentado, na oportunidade, ratificou-se que o ISG deveria tomar todas as providências cabíveis para o envio da documentação adequada para sanar as inconsistências no Portal OSS Transparência/SES, de acordo com a metodologia da CGE, o que vem ocorrendo, gradativamente, desde o referido encontro.

3. CONCLUSÃO

Como explanado em linhas retro, cada coordenação procedeu pela avaliação dos dados referentes a sua competência de monitoramento e fiscalização, emitindo parecer técnico específico de sua área, o qual foi colacionado em um único documento, o presente relatório, que tem, também, como objetivo, apontar aspectos para a melhoria do desempenho da

Organização Social na parceria quanto ao gerenciamento da Unidade Hospitalar avaliada.

A COMFIC procedeu análise do Relatório de Execução do Contrato, encaminhado via Ofício nº100/2019 - CEAP-SOL (201900010040126) e valida as informações neles contidas. Constata que a unidade cumpriu as metas contratualizadas de Produção Assistencial (Parte Fixa), assim como as metas da Parte Variável estabelecidas no 7º Termo Aditivo ao Termo de Transferência de Gestão nº 003/2013-SES/GO, para o período em análise de Janeiro a Junho de 2019. Todavia, na oportunidade, já se sinalizou acerca da necessidade em adotar estratégias para a manutenção dos índices. Ademais, foram pontuadas questões relacionadas à visita técnica à unidade, conforme disposto na reunião de monitoramento, as quais serão continuamente acompanhadas.

A CAC refere que as informações objeto deste Relatório constituem o resultado dos trabalhos de acompanhamento da movimentação financeira e contábil, no período de janeiro a junho de 2019, Termo de Transferência de Gestão nº 003/2013 SES/GO, para a gestão e operacionalização do **Centro Estadual de Atenção Prolongada e Casa de Apoio Condomínio Solidiedade**.

Quanto aos apontamentos trazidos, informa que o sistema é acompanhado diariamente e que as observações dispostas no SIPEF D+1 podem ser corrigidas, dentro do prazo estabelecido, bem como existe o prazo para defesa e contraditório após a emissão das notas técnicas semestrais, que subsidiarão a elaboração da prestação das contas anual.

Por derradeiro, recomenda pela observância às questões que foram abordadas presencialmente, lavradas em Ata na Reunião realizada no dia 20/09/2019, no CONECTA-SUS desta Secretaria, que também serão monitoradas continuamente.

A COES, quanto à análise da unidade de internação, avalia que os rateios que integram este centro de custo o tornam oneroso, portanto, pede para que a Organização Social realize um plano de ação par a redução do custo deste centro.

Neste sentido, a Gerência pontua, entretanto, que faz-se necessário aprofundar no estudo dos custos, ante as características peculiares de toda a estrutura do Condomínio, bem como da característica dos pacientes que ou se internam na localidade ou necessitam do suporte da casa de apoio. Lembra ainda que dada a especificidade do atendimento no local, os parâmetros de comparação com a Instituição são mais reduzidos e merecem especial análise e atenção.

Quanto à transparência da informação, reforçou-se pela necessidade em se atualizar os dados exigidos pela Controladoria do Estado de Goiás, bem como em manter os demais informados com a frequência referida na metodologia.

GOIANIA - GO, aos 05 dias do mês de dezembro de 2019.



Documento assinado eletronicamente por **BARBARA ANTONINO DE QUEIROZ, Coordenador (a)**, em 05/12/2019, às 10:15, conforme art. 2º, § 2º, III, "b", da Lei 17.039/2010 e art. 3ºB, I, do Decreto nº 8.808/2016.



Documento assinado eletronicamente por **BRUNA VIEIRA CAMPOS, Analista**, em 05/12/2019, às 10:20, conforme art. 2º, § 2º, III, "b", da Lei 17.039/2010 e art. 3ºB, I, do Decreto nº 8.808/2016.



Documento assinado eletronicamente por **ANDRE LUIZ DOS REIS, Subcoordenador (a)**, em 05/12/2019, às 10:20, conforme art. 2º, § 2º, III, "b", da Lei 17.039/2010 e art. 3ºB, I, do Decreto nº 8.808/2016.



Documento assinado eletronicamente por **LUIZ AUGUSTO BARBOSA, Coordenador (a)**, em 05/12/2019, às 10:21, conforme art. 2º, § 2º, III, "b", da Lei 17.039/2010 e art. 3ºB, I, do Decreto nº 8.808/2016.



Documento assinado eletronicamente por **TANIA MARIA DOS SANTOS, Coordenador (a)**, em 05/12/2019, às 10:23, conforme art. 2º, § 2º, III, "b", da Lei 17.039/2010 e art. 3ºB, I, do Decreto nº 8.808/2016.



Documento assinado eletronicamente por **REGIANE CORREIA DUTRA E SILVA, Subcoordenador (a)**, em 05/12/2019, às 11:38, conforme art. 2º, § 2º, III, "b", da Lei 17.039/2010 e art. 3ºB, I, do Decreto nº 8.808/2016.



Documento assinado eletronicamente por **RAFAELA TRONCHA CAMARGO, Gerente**, em 05/12/2019, às 14:50, conforme art. 2º, § 2º, III, "b", da Lei 17.039/2010 e art. 3ºB, I, do Decreto nº 8.808/2016.



A autenticidade do documento pode ser conferida no site http://sei.go.gov.br/sei/controlador_externo.php?acao=documento_conferir&id_orgao_acesso_externo=1 informando o código verificador 000010115001 e o código CRC FD8F01E0.

GERÊNCIA DE AVALIAÇÃO DE ORGANIZAÇÕES SOCIAIS
RUA SC 1 299 - Bairro PARQUE SANTA CRUZ - CEP 74860-270 - GOIANIA - GO 0- S/C



Referência: Processo nº 201900010040126



SEI 000010115001