

RELATÓRIO MENSAL DE AÇÕES E ATIVIDADES

EXERCÍCIO: MAIO/2026

**Referente ao Contrato de Gestão Nº. 91/2012
e seus respectivos Termos Aditivos**

Sumário

1.	APRESENTAÇÃO	3
1.1.	Introdução	3
1.2.	Identificação da Unidade	5
1.3.	Capacidade Instalada	6
2.	ATIVIDADES REALIZADAS	7
2.1.	Assistência Hospitalar - Internação	7
2.2.	Assistência Ambulatorial	8
2.3.	Hospital Dia	9
2.4.	Atendimento de Urgência e Emergência	10
2.5.	Serviço de Apoio Diagnóstico e Terapêutico	11
2.5.1.	Laboratório de Análises Clínicas	11
2.5.2.	Agência Transfusional	11
2.5.3.	Diagnóstico por Imagem	11
2.5.4.	Procedimentos Endoscópicos	11
2.5.5.	Fototerapia	12
3.	INDICADORES ESTATÍSTICOS	12
3.1.	Indicadores de Produção	12
3.1.1.	Saídas Hospitalares	13
3.1.2.	Hospital Dia	13
3.1.3.	Urgência e Emergência	14
3.1.4.	Atendimento Ambulatorial	15
3.1.5.	SADT Externo	16
3.2.	Indicadores de Desempenho	17
4.	EXECUÇÃO DOS PROGRAMAS DE TRABALHO	18
5.	INDICADORES DE GESTÃO	19
5.1.	Economicidade	19
5.2.	Urgência e Emergência - Classificação de Risco	19
5.3.	Internações Hospitalares	20
5.4.	Longa Permanência	22
5.5.	Agravos Notificados	22
5.6.	Taxa de Mortalidade Institucional	23
5.7.	Taxa de Infecção Hospitalar (IRAS)	24
5.8.	Densidade de Incidência de IRAS	25
5.9.	Taxa de Eventos Adversos Notificados	26
5.10.	Índice de Satisfação do Paciente	28
6.	IMPACTO DO BENEFÍCIO SOCIAL	29
6.1.	Prevenir para a Vida	29
6.2.	Brinquedoteca	31
6.3.	Segurança do Paciente	33
6.4.	Ambulatório de Acupuntura	34
6.5.	Educação Continuada	35
6.6.	Gestão de Pessoas SESMT	36
6.7.	Demais ações	39
7.	MEDIDAS IMPLEMENTADAS COM VISTAS AO SANEAMENTO DE EVENTUAIS DISFUNÇÕES ESTRUTURAIS	42

Gráficos

Gráfico 1.	Quantitativo de leitos HDT	6
Gráfico 2.	Atendimentos de Urgência e Emergência por tipo de demanda, maio de 2026.	15
Gráfico 3.	Atendimentos de Urgência e Emergência por classificação de risco, maio de 2026.	20
Gráfico 4.	Internações por CID, maio de 2026.	21
Gráfico 5.	Tempo médio de permanência por CID, maio de 2026.	21
Gráfico 6.	Taxa de Mortalidade Institucional, 2026.	24

Gráfico 7. Taxa de IRAS, 2026.....	25
Gráfico 8. Densidade de incidência de IRAS, 2026.....	26
Gráfico 9. Taxa de eventos adversos, 2026.....	27

Tabelas

Tabela 1. Quantidade de leitos por unidade de internação no HDT.....	6
Tabela 2. Produção hospitalar de internação (saídas hospitalares), maio de 2026.....	13
Tabela 3. Produção hospitalar de Hospital Dia, maio de 2026.....	13
Tabela 4. Produção hospitalar de Urgência e Emergência, maio de 2026.....	14
Tabela 5. Produção hospitalar de Atendimento Ambulatorial, maio de 2026.....	15
Tabela 6. Produção hospitalar de SADT Externo, maio de 2026.....	16
Tabela 7. Avaliação de cumprimento de metas de indicadores de desempenho, maio de 2026.....	17
Tabela 8. Avaliação do cumprimento das metas de contrato, maio de 2026.....	18

1. APRESENTAÇÃO

1.1. Introdução

O Hospital Estadual de Doenças Tropicais Dr. Anuar Auad – HDT é uma unidade de Ensino, Pesquisa e Extensão Universitária, referência no estado de Goiás para doenças infectocontagiosas e dermatológicas.

É uma instituição pública estadual do Governo de Goiás / Secretaria de Estado da Saúde – SES/GO, com atendimento 100% gratuito e totalmente regulado pelo Sistema Único de Saúde (SUS). Foi fundado em 1977, em virtude de uma epidemia de doenças meningocócicas em Goiás, no período de 1972 a 1976.

É hoje a mais importante unidade especializada em doenças infecciosas do Centro-Oeste. Nas últimas décadas desenvolveu expertise para o enfrentamento de vários surtos epidêmicos de doenças graves, como a meningite, sarampo, febre amarela, tétano, hepatite, leishmaniose, malária, H1N1, covid, entre outras. A unidade é referência nacional no tratamento de doenças sexualmente transmissíveis, HIV/AIDS, acidentes ofídicos e com animais peçonhentos, e, ainda, em Humanização pelo Ministério da Saúde.

É referência para a região metropolitana de Goiânia e todo o estado de Goiás, como unidade de assistência hospitalar em regime de internação com funcionamento ininterrupto 07 dias por semana, 24 horas por dia e assistência ambulatorial ofertada de segunda a sexta-feira das 7h às 19h.

Desde julho de 2012, após o contrato celebrado entre o estado de Goiás, por intermédio da Secretaria De Estado da Saúde, e o Instituto Sócrates Guanaes – ISG, o HDT é gerido por esta organização social que passou a ser responsável pelo gerenciamento, operacionalização e execução das ações e serviços de saúde da unidade.

Com o propósito de Cuidar e Salvar Vidas, nossa missão é garantir a assistência segura ao paciente em infectologia e dermatologia com qualidade, eficiência e excelência, promovendo conhecimento científico, trazendo como valores:

- Acolhimento e respeito a todos os usuários;
- Gestão inovadora;
- Ética e confiabilidade;
- Comunicação e transparência;
- Qualidade e segurança;
- Sustentabilidade econômica e ambiental;

- Entusiasmo e espírito de equipe.

O HDT foi uma das primeiras unidades a concorrer ao PQGG - Prêmio da Qualidade do Governo de Goiás pelo Programa de Qualidade no Setor Público, onde a SES disponibilizou um grande incentivo à implantação das ações em busca da qualidade do serviço público com o propósito de contribuir para a transformação da gestão pública na busca dos objetivos da qualidade no setor público do Estado de Goiás, estimulando, pelo reconhecimento e incentivo ao trabalho e esforço dos órgãos que mais produziram resultados.

Em 2001 recebeu menção honrosa pela efetiva participação no Programa Qualidade no Setor Público em Goiás, ficando em primeiro lugar e recebendo o prêmio o PQGG. Em 2002 ficou em primeiro lugar no prêmio de “Qualidade Goiás”, recebendo novamente o PQGG como reconhecimento pelos serviços prestados à população.

Em 2004 recebeu o prêmio “Faixa Turmalina” do PQGG.

Em 2005 recebeu prêmio de Incentivo à prevenção e ao tratamento do HIV/AIDS vencedor na categoria: “Pacientes em situação de exclusão social”.

Em 2007 o Grupo de Adesão recebeu dois prêmios. O primeiro foi com o projeto “Qualidade de Vida HIV/AIDS: quando tratar é mais do que combater uma doença”; este projeto foi vencedor na categoria de população até 18 anos. O segundo foi pelo programa “AIDS-Responsabilidade Social”, que vinha sendo trabalhado desde 2003 pelo Programa Prevenir para a Vida.

Em 2008 o Ministério da Cultura reconheceu mais uma vez o trabalho desenvolvido pelo Centro de Informação e Cidadania através do “Prêmio Cultura e Saúde”.

Em maio de 2011, HDT foi certificado pela 3M do Brasil por desenvolver melhores práticas relacionadas à monitorização da esterilização, recebendo a categoria ouro.

Em 2013 também se tornou hospital “Pérola” do Ministério da Saúde por ser referência para tratamento dos casos graves de Síndrome Respiratória Aguda Grave – a SRAG, também foi certificado como Unidade Sentinela contra Influenza em Goiás por representantes da Organização Pan-Americana da Saúde (Opas), para integrar o Sistema Nacional de Vigilância da Influenza. Isso para monitorar os atendimentos de casos graves agudos, em especial os provocados pelo H1N1.

Ainda em 2013 o HDT participou do concurso cultural “Somos a parte do SUS que dá certo”, enviando ações de humanização desenvolvidas na unidade, recebendo a menção honrosa das mãos do Ministro da Saúde Dr. Arthur Chioro, em Brasília.

Em 2014 foi acreditado com selo ONA 1 pelo IBES - Instituto brasileiro para Excelência em Saúde. Nesse mesmo ano recebeu o “Prêmio IBES 2014”, parabenizando o HDT pelo destaque no Critério “Foco na Segurança”, relacionado aos Fundamentos de Gestão em Saúde, do Sistema Brasileiro de Acreditação.

Em 2015 recebeu da câmara municipal de Goiânia um diploma de honra ao mérito em reconhecimento aos relevantes serviços prestados ao desenvolvimento humanitário do município.

Em 2018 foi acreditado com selo ONA 2 pelo IBES.

Em 2020 o HDT foi apontado pela Anvisa como Hospital destaque em Segurança do Paciente, por apresentar alta conformidade às práticas de segurança do paciente.

Em 2023 foi acreditado com selo ONA 3 pelo IBES.

Para fins de prestação de contas junto à sociedade e ao poder público, e em cumprimento das exigências contratuais em subsidiar informações necessárias para que a SES-GO analise o desempenho das atividades do HDT, o ISG nesta oportunidade apresenta este Relatório Mensal de Ações e Atividades referente a janeiro de 2026.

1.2. Identificação da Unidade

Nome: Hospital Estadual de Doenças Tropicais Dr. Anuar Auad - HDT

CNES: 2506661

Endereço: Alameda do Contorno, 3556 - Jardim Bela Vista, Goiânia - GO, 74850-400.

Gerência da Unidade: Instituto Sócrates Guanaes (ISG) – Contrato de Gestão nº 091/2012.

1.3. Capacidade Instalada

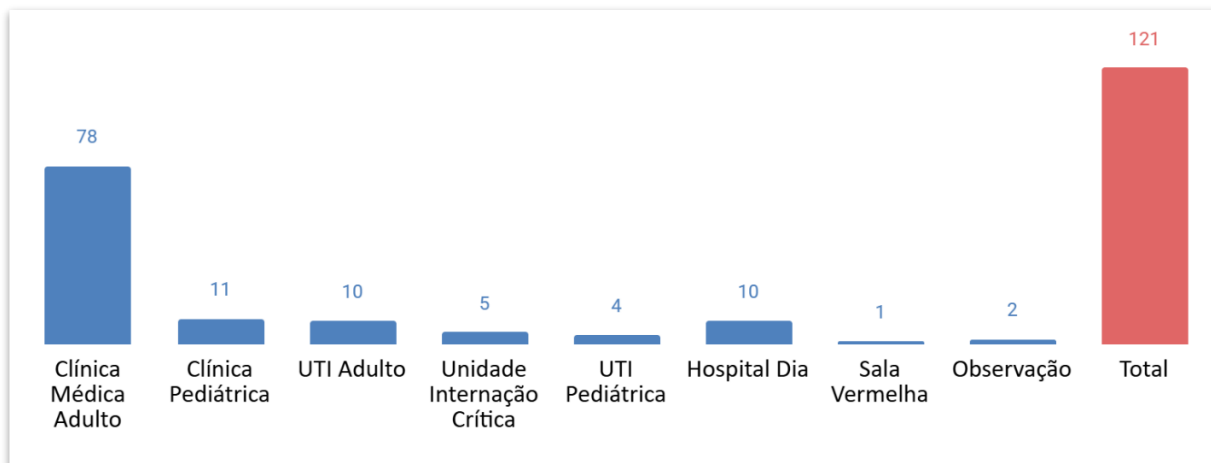
As unidades de internação estão distribuídas da seguinte maneira:

Tabela 1. Quantidade de leitos por unidade de internação no HDT.

Unidades de Internação		Leitos	Observações
UTI Adulto		10*	4 leitos de isolamento; 5 leitos de precaução padrão (salão); *1 leito específico para hemodiálise.
UTI Pediátrica		4	2 leitos de isolamento; 2 leitos de precaução padrão.
Observação		3	1 enfermaria dupla; 1 sala vermelha
U.I. Adulto	Ala A	10	1 enfermaria com 6 leitos; 2 enfermarias duplas.
U.I. Pediátrica	Ala A	11	1 enfermaria com 5 leitos; 3 enfermarias duplas.
U.I. Adulto	Ala B	16	8 enfermarias duplas.
U.I. Crítica	Ala B	5	5 leitos de isolamento.
U.I. Adulto	Ala C	32	16 enfermarias duplas.
U.I. Adulto	Ala D	8	2 isolamentos; 3 enfermarias duplas.
U.I. Adulto	Ala E	12	6 enfermarias duplas.
Hospital Dia		10	10 poltronas para atendimento.
Total Geral de Leitos		121	

Fonte: Décimo Sétimo Termo Aditivo ao Contrato de Gestão nº 091/2012-SES/GO, celebrado entre o Estado de Goiás, por intermédio da Secretaria de Estado da Saúde e o Instituto Sócrates Guanaes – ISG.

Gráfico 1. Quantitativo de leitos HDT.



Fonte: Décimo Sétimo Termo Aditivo ao Contrato de Gestão nº 091/2012-SES/GO, celebrado entre o Estado de Goiás, por intermédio da Secretaria de Estado da Saúde e o Instituto Sócrates Guanaes – ISG.

Esse documento foi assinado por Daniela Honorato da Silva Guimarães e Thais Lopes Safatte Dourado. Para validar o documento e suas assinaturas acesse <https://mundo.easydocmd.com.br/validate/MYWEN-3DMN3-7M49N-66247>

2. ATIVIDADES REALIZADAS

2.1. Assistência Hospitalar - Internação

A assistência à saúde prestada em regime de hospitalização compreende o conjunto de atendimentos oferecidos ao paciente desde a sua admissão no hospital até sua alta hospitalar.

Os pacientes internados recebem atendimento clínico adequado às suas necessidades, incluindo assistência médica e multiprofissional, além de procedimentos necessários para obter ou completar o diagnóstico e as terapêuticas.

Serviços incluídos no processo de hospitalização:

- a) Assistência por equipe médica especializada em infectologia e dermatologia, incluído médico diarista com cobertura horizontal nas 12 horas/dia em todas as áreas de internação do hospital.
- b) Seguimento de comorbidades ou complicações relacionadas a outras especialidades médicas, conforme demanda por meio de pareceres nas áreas de Cardiologia, Cirurgia Geral, Cirurgia Torácica, Endocrinologia, Gastroenterologia, Hematologia, Medicina Paliativa, Nefrologia, Neurologia, Nutrologia, Pneumologia e Psiquiatria.
- c) Assistência de enfermagem, nutrição, fisioterapia, fonoaudiologia, terapia ocupacional, psicologia e assistência social.
- d) Assistência farmacêutica e tratamento medicamentoso que seja requerido durante o processo de internação, de acordo com listagem do SUS - Sistema Único de Saúde;
- e) Assistência nutricional, incluindo alimentação, nutrição enteral e parenteral, bem como material descartável necessário para os cuidados de enfermagem e à assistência multiprofissional e tratamentos.
- f) Procedimentos e cuidados multiprofissionais necessários durante o processo de internação, incluindo procedimentos especiais de alto custo como hemodiálise, fisioterapia, fonoaudiologia, terapia ocupacional, endoscopia, broncoscopia, colonoscopia e outros que se fizerem necessários ao adequado atendimento e tratamento do paciente, respeitando a complexidade da instituição.
- g) Tratamento das possíveis complicações que possam ocorrer ao longo do processo assistencial, tanto na fase de tratamento, quanto na fase de recuperação, respeitando a complexidade e especialidades disponíveis na instituição.
- h) O Centro Cirúrgico do HDT está organizado para atender as intercorrências cirúrgicas para os pacientes em internação clínica e contempla 3 salas cirúrgicas e 1 sala para recuperação pós anestésica.

- i) Serviços de Apoio Diagnóstico e Terapêutico – SADT que sejam requeridos durante o processo de internação, para acompanhamento das diversas patologias que possam vir a ser apresentadas pelos usuários atendidos nas 24h.
- j) Serviço de Hemoterapia, através da Agência Transfusional, para disponibilização de hemoderivados fornecidos pelo Banco de Sangue Estadual - HEMOGO.
- k) Tratamentos concomitantes, diferentes daqueles classificados como principal, que motivaram a internação do paciente, que podem ser necessários, adicionalmente, devido às condições especiais do paciente e/ou outras causas.

2.2. Assistência Ambulatorial

O hospital disponibiliza consultas e procedimentos ambulatoriais para os usuários egressos do próprio hospital, bem como os pactuados e encaminhados pelo Complexo Regulador Municipal a partir de agendas disponibilizadas nas especialidades previamente definidas.

A produtividade do setor engloba o atendimento de primeira consulta, para as especialidades infectologia, infecto-pediatria e dermatologia, interconsultas para os demais especialistas, e consultas subsequentes para todos os médicos.

O atendimento ambulatorial ocorre de segunda a sexta feira das 07h às 19h e compreende:

- **Primeira consulta:** visita inicial do paciente encaminhado pela Central de Regulação do Estado ou Município ao Hospital, para atendimento a uma determinada especialidade.
- **Primeira consulta de egresso:** a visita do paciente encaminhada pela própria instituição, que teve sua consulta agendada no momento da alta hospitalar, para atendimento na especialidade referida.
- **Interconsulta:** a primeira consulta realizada por outro profissional em outra especialidade, com solicitação gerada pela própria instituição.
- **Retorno (consultas subsequentes):** todas as consultas de seguimento ambulatorial, em todas as categorias profissionais, decorrentes tanto das consultas oferecidas à rede básica de saúde quanto às subsequentes das interconsultas.

Serviços incluídos na assistência em âmbito ambulatorial:

- a) Especialidades médicas: Infectologia, Infetopediatria, Dermatologia, Endocrinologia, Cardiologia, Gastroenterologia, Ginecologia, Hematologia, Infectologia, Nefrologia, Neurologia, Pediatria, Cirurgia Geral, Cirurgia Torácica, Clínica Geral (cuidados paliativos), Psiquiatria e Pneumologia/Tisiologia.
- b) Especialidades não médicas: Consulta de enfermagem (triagem), consulta farmacêutica atrelada à dispensação de medicamentos, psicoterapia de adesão aos usuários e gestantes HIV/AIDS.
- c) Pequenos procedimentos: São realizados pequenos procedimentos de dermatologia, curativos, punção lombar, retiradas de ponto e outros procedimentos cirúrgicos de pequena monta atendendo a demanda da unidade.
- d) Sala de Vacinas: Unidade direcionada ao atendimento diferenciado do Centro de Referência para Imunobiológicos Especiais (CRIE) que objetiva facilitar o acesso dos nossos usuários (público restrito), portadores de quadros clínicos especiais, decorrente de motivos biológicos como imunodepressão, imunossupressão, AIDS.
- e) Farmácia Ambulatorial: referência para dispensação dos medicamentos que compõem a Terapia Antirretroviral para pacientes vivendo com HIV/AIDS, os medicamentos da Terapia Medicamentosa para tratamento Hepatite Viral C (HCV), para pacientes com tuberculose droga-resistente, e medicamentos para esquistossomose, hanseníase, influenza, leishmanioses, lúpus eritematoso sistêmico, malária, quimioprofilaxia de meningites.
- f) Psicoterapia de Adesão: Constitui um serviço de assistência psicossocial que desenvolve ações relativas à aderência terapêutica frente ao HIV/AIDS. O princípio direcionador é de que a adesão ao tratamento se apresenta como crucial mediante a perspectiva de uma vida longa, mas com qualidade.

2.3. Hospital Dia

É um recurso assistencial intermediário, entre a internação e o ambulatório, que visa atender pessoas vivendo com HIV e AIDS em situações de intercorrências clínicas ou terapêuticas que tenham um grau de complexidade maior que o atendimento em nível ambulatorial, mas que não necessitam de internação.

Através de cuidados desenvolvidos por equipe multiprofissional, visa reduzir ou substituir a internação integral, ampliar e agilizar procedimentos terapêuticos, além de integrar a família, o usuário e o serviço.

2.4. Atendimento de Urgência e Emergência

O HDT se caracteriza por ser uma unidade de assistência terciária, que dispõe de atendimentos de urgência e emergência, atendendo à demanda referenciada, encaminhada pelo Complexo de Regulação, conforme o fluxo estabelecido pela Secretaria de Estado da Saúde, durante as 24 horas do dia, todos os dias do ano.

Além da demanda regulada existe uma clientela vinculada ao HDT, constituída de pacientes portadores do vírus da imunodeficiência humana (HIV) e pacientes com doenças dermatológicas agudizadas, desde que ambos, em acompanhamento ambulatorial no HDT. Para esse perfil de pacientes citados anteriormente e para pacientes vítimas de acidentes com animais peçonhentos o atendimento na Emergência do HDT ocorre de forma direta sem necessidade de atendimento inicial em unidade de assistência primária seguindo o fluxo: Assistência Terciária/HDT (atendimento PS HDT) – Regulação (autorização da solicitação de internação de urgência) - Assistência Terciária/HDT.

O hospital mantém serviço de acolhimento e classificação de risco conforme preconizado pelo Ministério da Saúde, com o objetivo de definir os níveis de prioridade para organizar melhor o fluxo de usuários, organizando o tempo de espera para o atendimento médico logo na sua chegada ao serviço de Emergência, de acordo com a gravidade dos casos.

Configura-se como uma ferramenta que, além de organizar a fila de espera e propor outra ordem de atendimento que não a ordem de chegada, tem como premissas gerais garantir o atendimento imediato do usuário com risco elevado e informar ao paciente fora de risco imediato, assim como a seus familiares, sobre o tempo provável de espera.

2.5. Serviço de Apoio Diagnóstico e Terapêutico

2.5.1. Laboratório de Análises Clínicas

O Laboratório de Análises Clínicas e Anatomia Patológica do HDT realiza procedimentos de média e alta complexidade de diagnóstico, controle e monitoramento das doenças infectocontagiosas e dermatológicas para os pacientes atendidos na Unidade.

O serviço é realizado 24 horas ininterruptamente, com intuito de prestar assistência integral e com qualidade aos usuários que necessitam de atendimento especializado, contemplando desde exames básicos de rotina, até os de alta complexidade tais como os exames de Biologia Molecular.

2.5.2. Agência Transfusional

O hospital possui uma Agência Transfusional instalada na unidade, tendo como principal atribuição o atendimento à demanda transfusional, fornecendo hemocomponentes para transfusão em pacientes internados.

O atendimento é realizado 24 horas por dia, 7 dias por semana, com o objetivo de garantir o suprimento de sangue de forma ininterrupta e segura aos pacientes atendidos no serviço, com total rastreabilidade dos hemocomponentes.

2.5.3. Diagnóstico por Imagem

O serviço de imagem do HDT oferece os seguintes exames para os pacientes: Tomografia Computadorizada, Radiografia, Ultrassonografia, Ecocardiograma Transtorácico e Elastografia Hepática (Fibroscan®). Além disso, dispomos ainda de aparelhos de eletrocardiografia para o exame de Eletrocardiograma (ECG). Os exames realizados atendem aos pacientes em internação hospitalar, ambulatoriais e pacientes da rede estadual, que são encaminhados pelo Complexo Regulador Estadual.

2.5.4. Procedimentos Endoscópicos

O HDT realiza em Centro Cirúrgico os seguintes procedimentos diagnósticos: broncoscopia, endoscopia digestiva alta e colonoscopia. Os exames realizados atendem aos

pacientes em internação hospitalar, ambulatoriais e pacientes da rede estadual, que são encaminhados à unidade pelo Complexo Regulador Estadual.

2.5.5. Fototerapia

O equipamento de fototerapia foi doado ao HDT no dia 14/08/2020, e instalado após realização de adequações estruturais. Contudo, em rotina de manutenção e calibração do equipamento constatou-se que a fototerapia não apresentou potência luminosa mínima para a terapia a qual se destina, e, portanto, fez-se necessária aquisição das lâmpadas para a troca e instalação de um nobreak, diante disso o serviço começou a ser ofertado a partir de 01 de setembro de 2022.

Do ponto de vista assistencial, a fototerapia, como o próprio nome sugere, é uma terapia com luzes artificiais que estimulam ou inibem a atividade celular. Esse tratamento é muito utilizado para combater doenças como psoríase, vitiligo, tipos de eczema (alergias), linfoma cutâneo, esclerodermia, urticária, dermatite atópica crônica e várias condições associadas ao HIV. O público atendido é tanto de pacientes de demanda espontânea (provenientes dos consultórios de dermatologia), quanto de pacientes provenientes da regulação estadual.

É um tratamento que traz um resultado mais rápido para o paciente em comparação ao tratamento medicamentoso e, assim, conseguimos reduzir o tempo de tratamento destes pacientes e consequentemente reduzir o tempo de espera dos pacientes na fila da regulação. Outro benefício é com relação a redução dos gastos com tratamento medicamentoso que na grande maioria se encaixam em tratamento de alto custo.

3. INDICADORES ESTATÍSTICOS

3.1. Indicadores de Produção

De acordo com o Contrato de Gestão Nº 091/2012 – ISG/SES – GO, e seu Termo Aditivo vigente, são consideradas Metas de Produção, determinantes do pagamento da parte assistencial, os seguintes indicadores:

3.1.1. Saídas Hospitalares

O HDT deve realizar mensalmente 271 saídas hospitalares, sendo 224 de clínica médica e 47 de clínica pediátrica, com variação de $\pm 10\%$ de acordo com o número de leitos operacionais cadastrados.

Tabela 2. Produção hospitalar de internação (saídas hospitalares), maio de 2026.

Internação	Contratado 17º TA (jul/25 a jun/28)	Mai/2026	Eficácia
Clínica Médica	224	216	96%
Clínica Pediátrica	47	57	121%
Total	271	273	101%

Fonte: Relatório de Resumo por Unidade de Internação- SOULMV.

No mês de **maio** foram realizadas 273 saídas hospitalares, sendo 216 saídas de clínica médica (96% da meta) e 57 saídas de clínica pediátrica (121% da meta).

Para esta linha de contratação a eficácia foi de 101%, portanto superando a meta proposta.

3.1.2. Hospital Dia

O HDT deve realizar mensalmente 350 atendimentos em regime de Hospital Dia, com variação de $\pm 10\%$.

Tabela 3. Produção hospitalar de Hospital Dia, maio de 2026.

Linha de Contratação	Contratado 17º TA (jul/25 a jun/28)	Mai/2026	Eficácia
Hospital Dia	350	466	133%

Fonte: Relatório de Resumo por Unidade de Internação- SOULMV.

No mês de **maio** foram realizados 466 atendimentos.

Para esta linha de contratação a eficácia foi de 133%, portanto superando a meta proposta.

3.1.3. Urgência e Emergência

Os atendimentos de urgência e emergência, apesar de não comporem meta pelo Contrato de Gestão, são informados mensalmente para SES/GO.

Os atendimentos de urgência e emergência podem ocorrer por duas origens diferentes, demanda espontânea ou demanda regulada. A demanda espontânea é caracterizada pelo atendimento aos pacientes portadores do vírus da imunodeficiência humana (HIV) e pacientes com doenças dermatológicas agudizadas, desde que ambos, em acompanhamento ambulatorial no HDT. Para esse perfil de pacientes citados anteriormente e, para pacientes vítimas de acidentes com animais peçonhentos, malária e vítimas de exposição sexual, o atendimento na Emergência do HDT ocorre de forma direta sem necessidade de atendimento inicial em unidade de assistência primária. Já a demanda regulada é provinda dos pacientes encaminhados pelo Complexo Regulador Estadual (CRE).

Tabela 4. Produção hospitalar de Urgência e Emergência, maio de 2026.

Linha de Contratação	Contratado 17º TA (jul/25 a jun/28)	Mai/2026	Eficácia
Urgência e Emergência	-	1.124	-

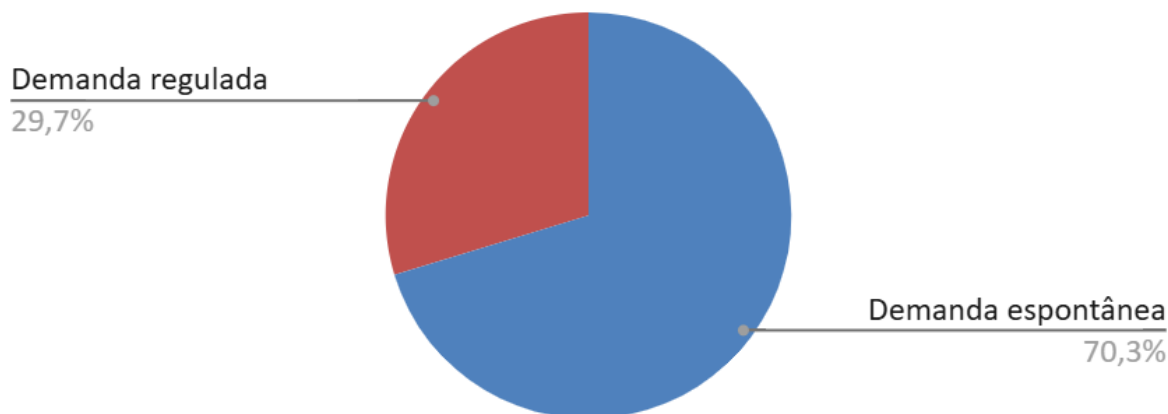
Fonte: Relatório de Atendimentos por Origem - SOULMV.

No mês de **maio** foram realizados 1.124 atendimentos dessa modalidade.

Em relação ao total de atendimentos de urgência e emergência realizados, 790 (70,3%) foram pacientes de demanda espontânea e 334 (29,7%) de demanda regulada. Em média a demanda espontânea do HDT corresponde a 75% dos atendimentos/mês realizados.

Gráfico 2. *Atendimentos de Urgência e Emergência por tipo de demanda, maio de 2026.*

Urgência e Emergência



Fonte: SOULMV - Atendimento Urgência e Emergência - Relatório Personalizado SES- Demanda Espontânea (nº 21478).

3.1.4. Atendimento Ambulatorial

A meta mensal para atendimento ambulatorial no HDT é subdividida em Consultas Médicas, Consultas Não Médicas e Pequenos Procedimentos Ambulatoriais, sendo 3.020, 530 e 500 respectivamente.

Tabela 5. *Produção hospitalar de Atendimento Ambulatorial, maio de 2026.*

Atendimento Ambulatorial	Contratado 17º TA (jul/25 a jun/28)	Mai/2026	Eficácia
Consultas médicas	3.020	2.895	96%
Consultas não médicas	530	645	122%
Pequenos Procedimentos	500	258	52%
Total	4.050	3.798	94%

Fonte: Relatório de Atendimentos por Tipo de Serviço - SOULMV.

Em **maio** a produção ambulatorial foi de 2.895 consultas médicas, correspondendo a 96% da meta. Em relação às consultas não médicas, que são compostas pelas especialidades de Enfermagem, Farmácia e Psicologia, foram realizados 645 atendimentos, correspondendo a 122% da meta. Foram realizados 258 pequenos procedimentos, correspondendo a 52% da meta.

Para esta linha de contratação a eficácia foi de 94%, com a variação prevista em contrato de $\pm 10\%$, considera-se o cumprimento da meta.

3.1.5. SADT Externo

O Serviço de Apoio Diagnóstico e Terapêutico Externo refere-se à disponibilização e realização de exames, mensalmente, para pacientes externos, isto é, que estão sendo atendidos em outras unidades da rede de saúde e que possuem a prescrição para realizar o referido exame, sendo devidamente regulados pela Regulação Estadual, conforme seus próprios fluxos, no limite da capacidade operacional do SADT.

Tabela 6. Produção hospitalar de SADT Externo, maio de 2026.

SADT Externo	Contratado 17º TA (jul/25 a jun/28)	Mai/2026	Eficácia
Análises Clínicas	2.500	2.173	87%
Broncoscopia	10	13	130%
Colonoscopia	100	59	59%
Ecocardiografia transtorácica	100	66	66%
Elastografia Hepática	20	21	105%
Endoscopia	100	83	83%
Radiografia sem contraste	50	61	122%
Tomografia Computadorizada	100	97	97%
Ultrassonografia	50	16	32%
Total	3.030	2.589	85%

Fonte: Sistema GERCON – SUREG/SES.

No mês de **maio** obteve-se um total de 2.589 exames externos realizados.

Para esta linha de contratação a eficácia foi de 85%. O não cumprimento se deve aos altos índices de absenteísmo dos pacientes agendados, ocorrendo a subutilização da estrutura hospitalar.

3.2. Indicadores de Desempenho

Os indicadores de desempenho estão relacionados à qualidade da assistência oferecida aos usuários da unidade e mensuram a eficiência, efetividade e qualidade dos processos de gestão.

Estabelecem-se como indicadores determinantes do repasse da parte variável:

Tabela 7. Avaliação de cumprimento de metas de indicadores de desempenho, maio de 2026.

Indicadores de Desempenho	Contratado 17º TA (jul/25 a jun/28)	Mai/2026	Eficácia
Taxa de Ocupação Hospitalar	≥ 85%	90%	106%
Média de Permanência Hospitalar (dias)	≤ 9 dias	8,6	105%
Índice de Intervalo de Substituição (horas)	≤ 34 horas	21,9	136%
Taxa de readmissão hospitalar (29 dias)	< 8%	0,37%	195%
Taxa de readmissão em UTI (48 horas)	< 5%	7,4%	52%
Percentual de Ocorrência de Rejeições no SIH	≤ 7%	-	-
Razão do quantitativo de Consultas Ofertadas	1	1,23	123%
Percentual de Exames de Imagem com resultado disponibilizado em até 10 dias	≥ 70%	100%	143%
Percentual de Agravos de Notificação Compulsório Imediata Digitadas Oportunamente	≥ 80%	100%	125%
Percentual de Agravos de Notificação Compulsório Imediata Investigadas Oportunamente	≥ 80%	100%	125%
Percentual de perda financeira por vencimento de medicamentos	≤ 1%	0,01%	199%
Taxa de acurácia do estoque	≥ 95%	96%	102%
Taxa de aceitabilidade das intervenções farmacêuticas	≥ 85%	96,2%	113%

* O dado é obtido em dois meses subsequentes.

Fonte: Banco de Indicadores Hospitalar - HDT.

Conforme observado, a unidade apresenta **resultado satisfatório no cumprimento das metas de desempenho**, com eficácia acima de 100%.

4. EXECUÇÃO DOS PROGRAMAS DE TRABALHO

Tabela 8. Avaliação do cumprimento das metas de contrato, maio de 2026.

Linha de Contratação	Contratado 17º TA (jul/25 a jun/28)	Mai/26	Eficácia
Internação (saídas hospitalares)	271	273	101%
Hospital Dia	350	466	133%
Atendimento Ambulatorial	4.050	3.798	94%
SADT Externo	3.030	2.589	85%

Considerando a variação prevista em contrato de $\pm 10\%$, observa-se resultado satisfatório no cumprimento das metas, exceto de SADT Externo. Justifica-se o não cumprimento devido altos índices de **absenteísmo dos pacientes agendados (40,7%)**, conforme demonstrado abaixo:

Tabela 9. Análise de perda primária e absenteísmo de SADT Externo, maio de 2026.

SADT Externo	Ofertado	Agendado	Realizado	% Perda Primária	% Absenteísmo
Análises clínicas	320	320	178	0,0%	44,4%
Broncoscopia	16	14	13	12,5%	7,1%
Colonoscopia	112	109	59	2,7%	45,9%
Eco transtorácico	100	99	66	1,0%	33,3%
Elastografia	20	20	10	0,0%	50,0%
Endoscopia	126	122	83	3,2%	32,0%
Radiografia	100	100	61	0,0%	39,0%
Tomografia	140	140	97	0,0%	30,7%
Ultrassonografia	60	59	16	1,7%	72,9%
Total	994	983	583	1,1%	40,7%

5. INDICADORES DE GESTÃO

5.1. Economicidade

O indicador de economicidade é analisado sob a perspectiva de execução financeira e do resultado contábil (regime de competência), considerando as movimentações realizadas neste ano.

Tabela 10. Indicador financeiro, abril de 2026.

Competência Abril/2026	Entradas	Saídas	Índice Mensal
EXECUÇÃO FINANCEIRA	R\$ 9.623.824,01	R\$ 7.860.426,88	0,82
ÍNDICE CONTÁBIL	R\$ 8.717.101,95	R\$ 8.449.483,37	0,97

Fonte: Gestão Financeiro e Custos – HDT.

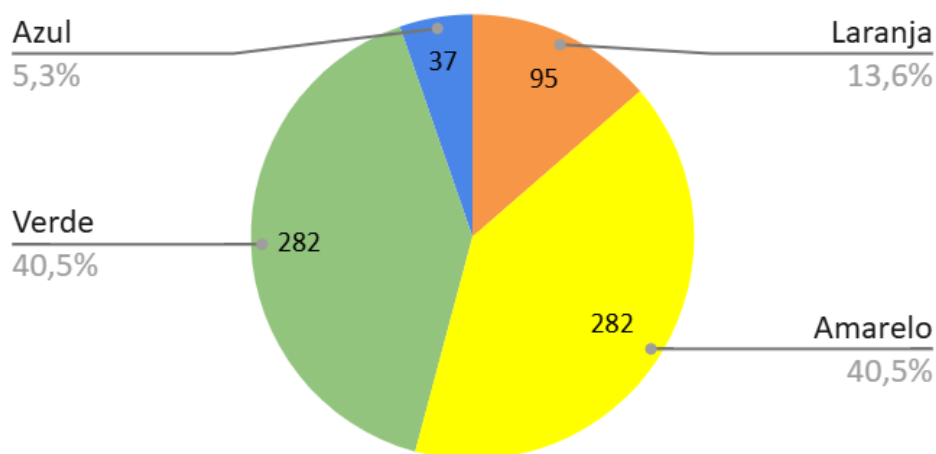
Observa-se **comportamento favorável de economicidade**, com adequada contenção de gastos em relação aos recursos disponíveis.

5.2. Urgência e Emergência - Classificação de Risco

No serviço de urgência do HDT utiliza-se o Sistema de Triagem de Manchester para classificação de risco dos atendimentos, realizado pelo enfermeiro do Acolhimento. Cada cor de classificação determina um tempo máximo para o atendimento ao paciente, garantindo o atendimento prioritário dos casos mais graves.

Gráfico 3. Atendimentos de Urgência e Emergência por classificação de risco, maio de 2026.

Classificação de Risco



Fonte: SOULMV - Atendimento Urgência e Emergência - Relatório Personalizado SES- Atend. Classificacao (nº 19992).

No mês de **maio** observa-se que **45,8%** (319) dos pacientes atendidos na classificação de risco foram classificados como **verde ou azul**. Isso ocorre, porque como já visto anteriormente, a maioria dos atendimentos da porta de entrada da emergência são de pacientes advindos de demanda espontânea, o que acaba “sobrecarregando” o serviço com atendimentos de baixa complexidade que poderiam ser resolvidos na rede básica de saúde.

5.3. Internações Hospitalares

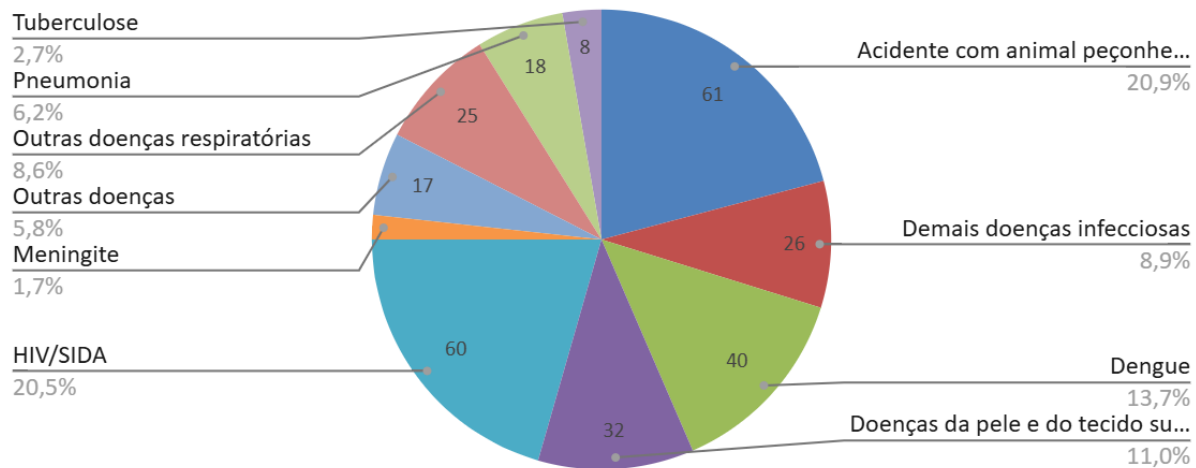
A assistência à saúde prestada em regime de hospitalização compreende o conjunto de atendimentos oferecidos ao paciente desde a sua admissão ao hospital até sua alta hospitalar pela patologia atendida, incluindo-se aí todos os atendimentos e procedimentos necessários para obter ou completar o diagnóstico e as terapêuticas necessárias para o tratamento no âmbito hospitalar.

No mês de **maio** foram realizadas **272 internações hospitalares**.

Observa-se que o *ranking* do **grupo de patologias mais prevalentes** foram:

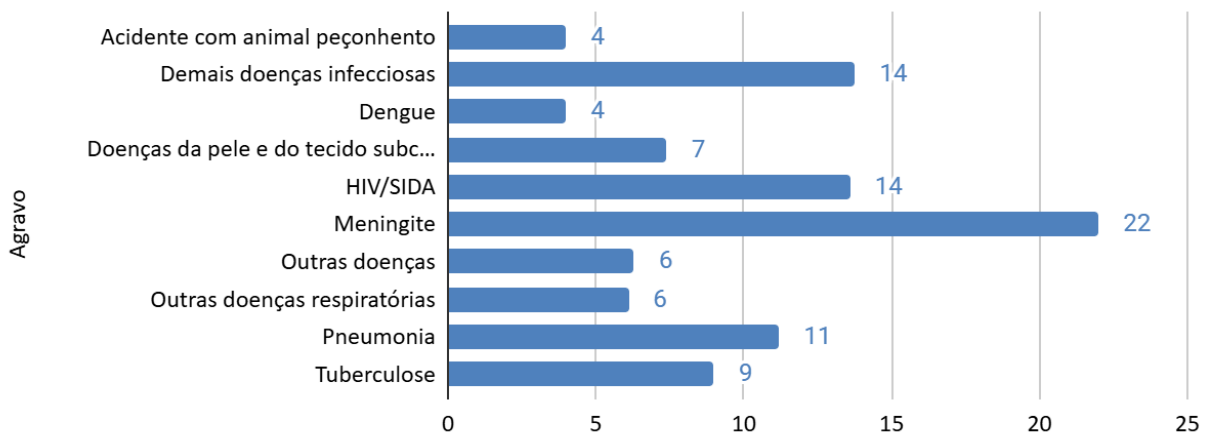
- 1º lugar - Acidente com animais peçonhentos (20,9%, n= 61);
- 2º lugar - HIV/SIDA (20,5%, n= 60);
- 3º lugar - Dengue (11%, n= 40)

Gráfico 4. Internações por CID, maio de 2026.



Fonte: SOULMV - Sistema de Gerenciamento de Internação - Relatório de Média de Permanência por Cid.

Gráfico 5. Tempo médio de permanência por CID, maio de 2026.



Fonte: SOULMV - Sistema de Gerenciamento de Internação - Relatório de Média de Permanência por Cid.

Quanto ao **ranking** do grupo de patologias com maior tempo de permanência foram:

- 1º lugar - Meningite (22 dias);
- 2º lugar - HIV/SIDA (14 dias);
- 3º lugar – Demais doenças infecciosas (14 dias).

As patologias que cursaram com maior tempo foram: CID G00.1 – Meningite Pneumocócica (46 dias), CID B45.1 – Criptococose cerebral (23 dias) e CID M31.3 - Granulomatose de Wegener (22 dias).

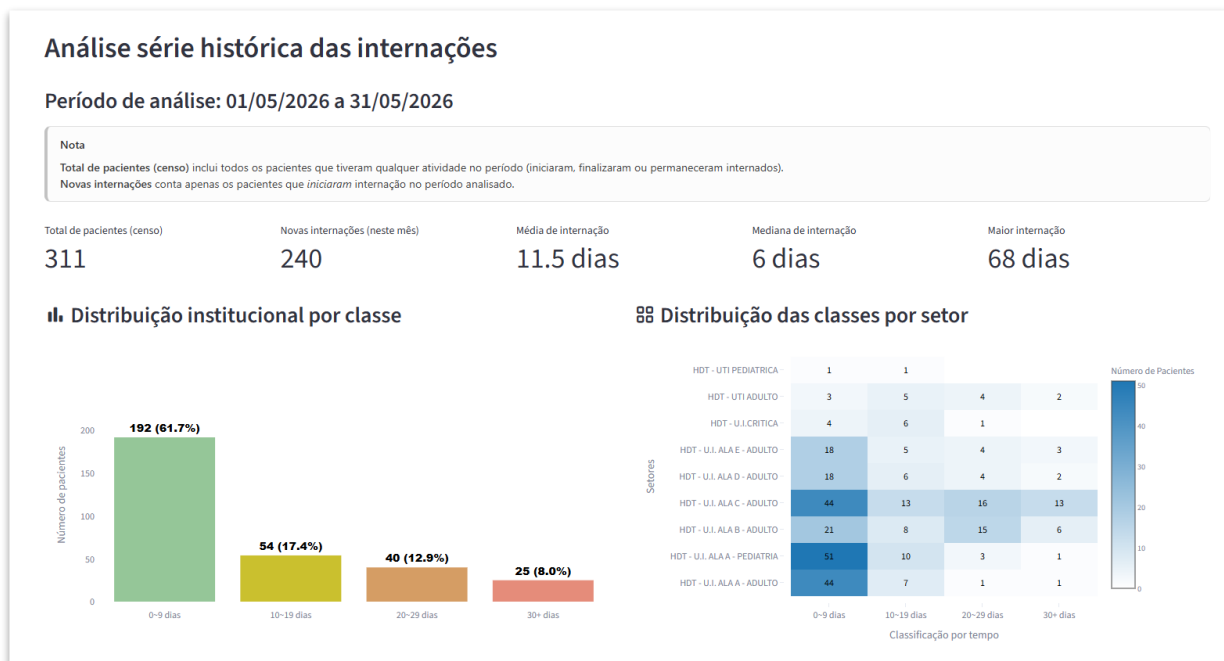
Ademais, cabe destacar que 95 pacientes cursaram com tempo de permanência maior ou igual a 9 dias de internação (média de permanência definida no contrato).

5.4. Longa Permanência

Conceituação: Considera-se paciente de longa permanência aquele cujo tempo de internação ultrapassa 30 dias.

Fórmula: [Número de pacientes com longa permanência no período / nº total de pacientes internados no mesmo período] x 100.

Figura 2. Gerenciamento de pacientes com risco de longa permanência, maio de 2026.



Fonte: Dashboard Tempo de Internação Hospitalar - HDT.

Em **maio** o percentual de pacientes com longa permanência (>30 dias) foi de 8%. A internação mais prolongada do período foi de 68 dias, referente a criança com quadro de sepse pulmonar.

Hospitais de referência nacional em infectologia apresentam percentuais historicamente mais elevados de pacientes com longa permanência (≥30 dias), variando entre 10% e 18%, reflexo da complexidade clínica, necessidade de terapias prolongadas e vulnerabilidade social dos pacientes atendidos.

5.5. Agravos Notificados

O indicador de agravos notificados corresponde ao total de casos registrados no sistema de vigilância epidemiológica que são de notificação compulsória, conforme previsto na

Esse documento foi assinado por Daniela Honorato da Silva Guimarães e Thais Lopes Safatle Dourado. Para validar o documento e suas assinaturas acesse <https://mundo.easydocmd.com.br/validate/MYWEN-3DMN3-7M49N-66247>

legislação sanitária brasileira. Compõe parte das ações obrigatórias dos serviços de saúde, e é fundamental para monitorar doenças, agravos e eventos de importância epidemiológica.

O indicador de agravos de notificação compulsória permite avaliar o comportamento epidemiológico da população atendida, fornecendo dados essenciais para a detecção precoce de surtos, monitoramento de doenças transmissíveis e planejamento das ações de vigilância. A análise deste indicador subsidia a tomada de decisão e fortalece a capacidade de resposta da gestão pública.

Figura 3. Ranking de casos mais notificados por doença, agravo e eventos de saúde pública, maio de 2026.



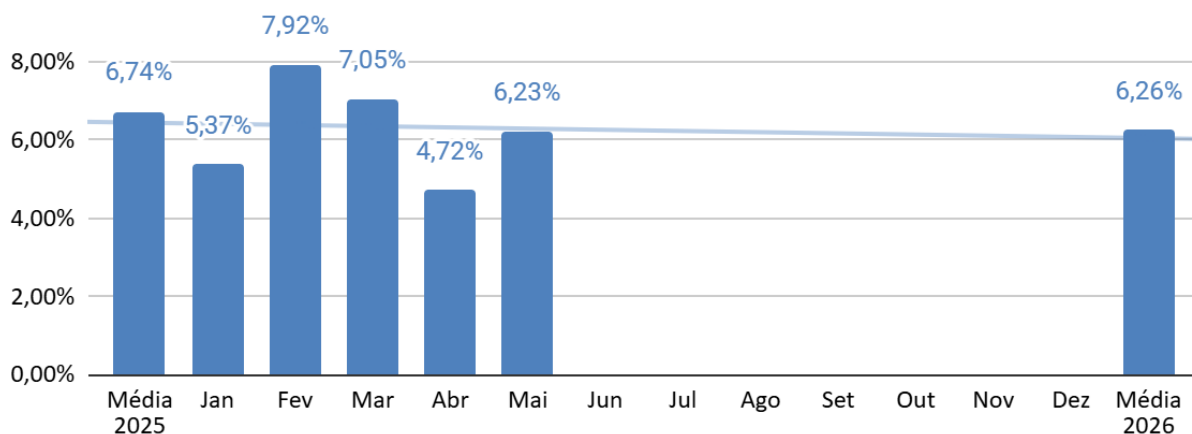
Fonte: SIEP - Sistema Informatizado de Epidemiologia (03/06/2026).

Em **maio** foram 532 notificações, em média 17 casos notificados por dia. No *ranking* top 3 de casos mais notificados temos: acidente por animais peçonhentos (39,5%); tuberculose (11,1%); e dengue (10,5%).

5.6. Taxa de Mortalidade Institucional

A taxa de mortalidade institucional é a relação percentual entre o número de óbitos que ocorreram depois de decorridas pelo menos 24 horas da admissão hospitalar do paciente, em um mês, e o número de pacientes que tiveram saída do hospital no mesmo período. Este indicador destina-se ao monitoramento da qualidade da assistência com vistas ao planejamento de ações que contribuam para uma maior efetividade e eficiência do cuidado à saúde.

Gráfico 6. Taxa de Mortalidade Institucional, 2026.



Fonte: Relatório de Resumo por Unidade de Internação- SOULMV.

A taxa de mortalidade institucional no mês de **maio** foi de 6,23%, resultado de 17 óbitos de pacientes com período de internação superior a 24 horas.

Segundo o **Departamento de Informática do SUS (DATASUS/SIH-SUS)**, a taxa média de mortalidade hospitalar em hospitais públicos brasileiros gira em torno de **3% a 6%** do total de internações, variando conforme perfil do hospital (Ministério da Saúde – SIH/SUS, 2023).

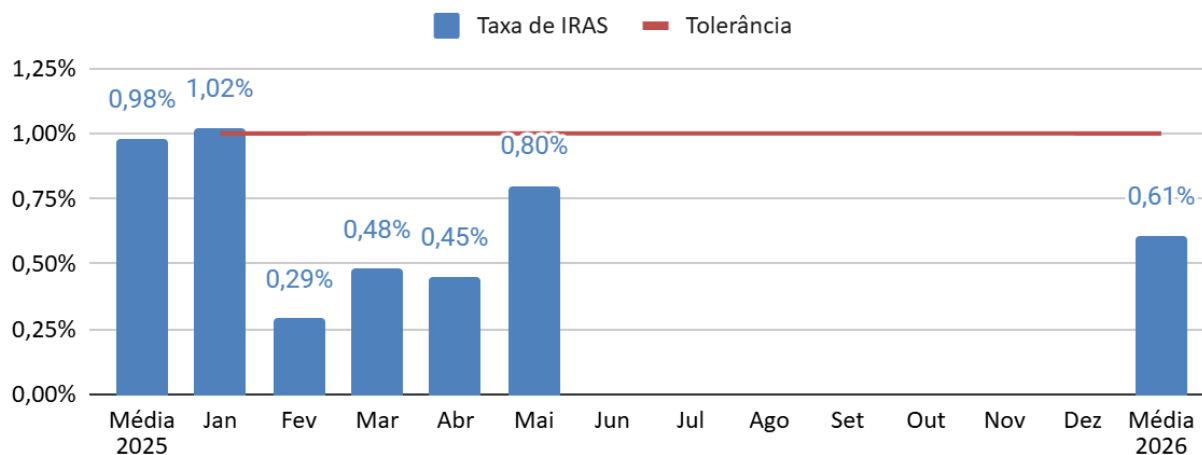
Em hospitais de **referência em infectologia**, a taxa de mortalidade institucional tende a ser superior à média nacional, porque atendem predominantemente pacientes graves, com imunossupressão e doenças oportunistas. Como principal referência temos o Instituto de Infectologia Emílio Ribas (IIER), cuja taxa de mortalidade hospitalar ficou em torno de 11,8% em 2023, valor compatível com a média histórica de 10–13% encontrada em anos anteriores (Secretaria de Estado da Saúde - São Paulo, 2023).

5.7. Taxa de Infecção Hospitalar (IRAS)

Conceituação: A taxa de infecção hospitalar expressa a proporção de pacientes internados que adquiriram uma infecção relacionada à assistência à saúde (IRAS). É um indicador de qualidade assistencial e segurança do paciente, sendo monitorado de forma obrigatória pela ANVISA através do Programa Nacional de Prevenção e Controle de Infecções Relacionadas à Assistência à Saúde (PNPCIRAS).

Fórmula: $[\text{n}^\circ \text{ de pacientes com infecção hospitalar no período} / \text{n}^\circ \text{ total de pacientes internados no mesmo período}] \times 100$.

Gráfico 7. Taxa de IRAS, 2026.



Fonte: PCIRAS - HDT.

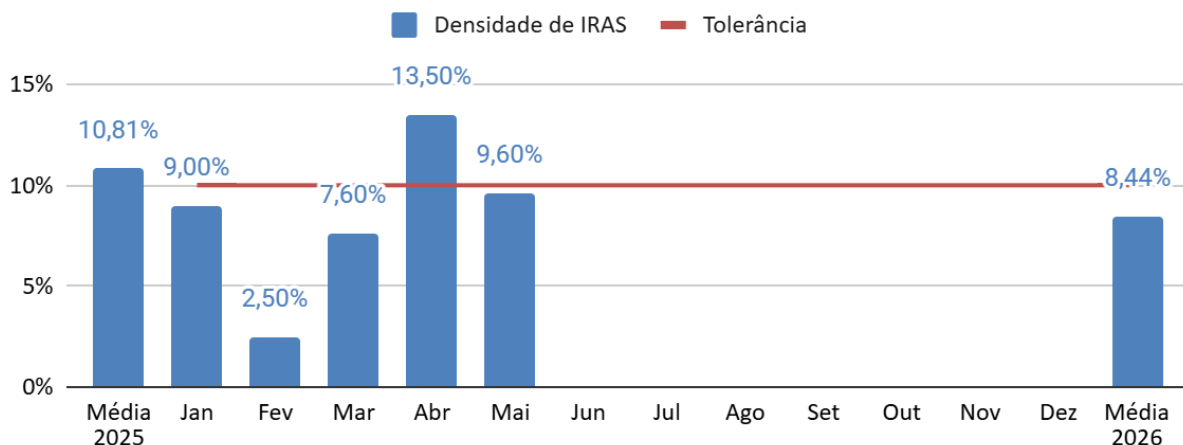
Em **maio** a taxa de infecção hospitalar ficou em 0,80%, dentro da tolerância e abaixo da média do último ano. A média em 2026 está em 0,61%. A tolerância definida para unidade, conforme PCIRAS 2026, é de 1,0%. Na média nacional, a taxa global de infecção hospitalar costuma variar entre **3% e 15%** dos pacientes internados.

5.8. Densidade de Incidência de IRAS

Conceituação: Diferente da taxa simples (que considera apenas número de pacientes internados), a densidade de incidência relaciona casos de IRAS ao tempo de uso de dispositivos invasivos ou dias de internação, permitindo comparações mais adequadas entre serviços de saúde com perfis diferentes de pacientes e ocupação.

Fórmula: $[\text{n}^\circ \text{ de novos casos de IRAS em determinado período} / \text{n}^\circ \text{ paciente-dia (ou dispositivo-dia) no mesmo período}] \times 1000$.

Gráfico 8. Densidade de incidência de IRAS, 2026.



Fonte: PCIRAS - HDT.

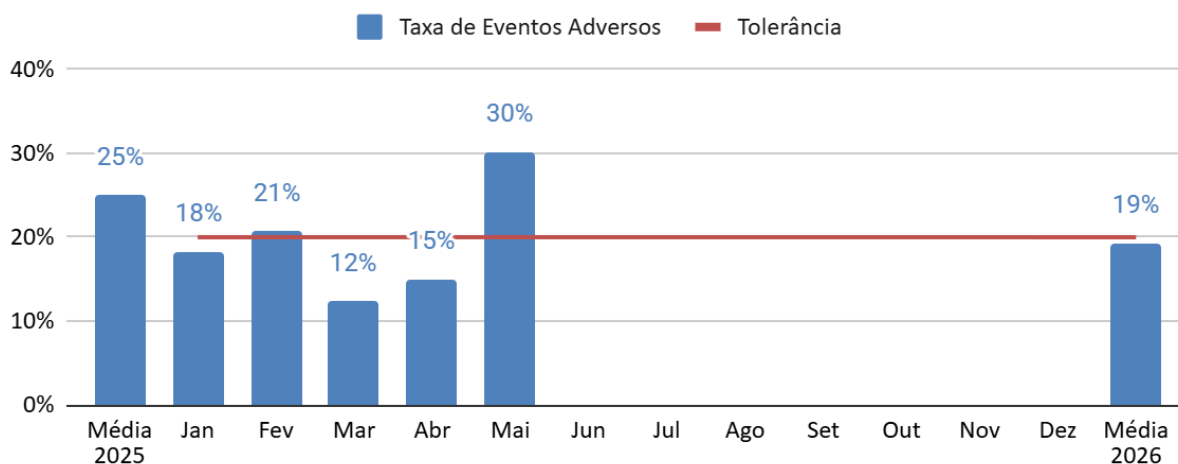
A densidade em **maio** foi de 9,6%. A tolerância definida para unidade, conforme PCIRAS 2026, é de 10%. A média de 2026 está em 8,44%.

5.9. Taxa de Eventos Adversos Notificados

Conceituação: Mede a frequência com que pacientes internados sofrem danos não intencionais decorrentes do cuidado prestado durante a assistência hospitalar, os quais poderiam ou não ser evitáveis. Monitorar a segurança do paciente e avaliar a qualidade da assistência, permitindo identificar falhas nos processos de cuidado, prevenir recorrências e promover melhorias contínuas.

- **Fórmula:** $[\text{n}^\circ \text{ de eventos adversos notificados no período} / \text{n}^\circ \text{ total de pacientes internados no mesmo período}] \times 100$.

Gráfico 9. Taxa de eventos adversos, 2026.



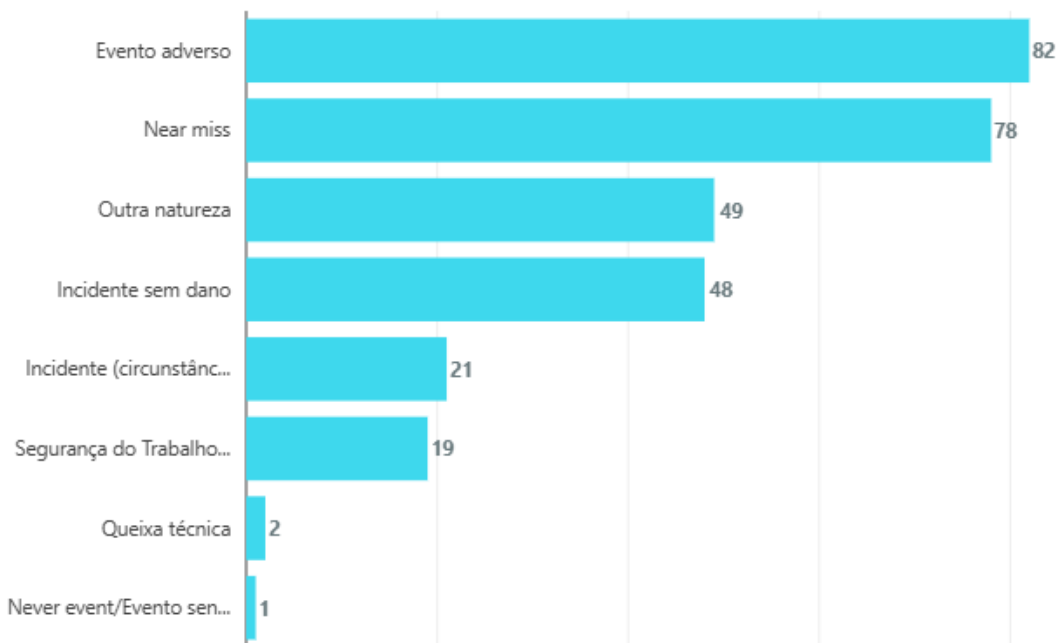
Fonte: Sistema Epimed Monitor.

Em **maio** obteve-se uma taxa de 30%. A média em 2025 foi de 25%. A tolerância definida para unidade é de 20%.

A **média nacional estimada é de 8 a 12%** de internações com eventos adversos. No entanto, é importante considerar que **hospitais de ensino e especializados em alta complexidade** costumam apresentar **maiores taxas de eventos adversos**, por características próprias: perfil dos pacientes mais graves e imunocomprometidos (ex.: HIV/aids, hepatites, tuberculose multirresistente, coinfeções); uso frequente de terapias invasivas, múltiplos antibióticos, imunossupressores e internações prolongadas; presença de residentes e equipes em formação, com maior probabilidade de erros relacionados ao aprendizado; maior cultura de notificação e vigilância, que tende a elevar o número de registros.

Figura 4. Notificação por tipo de incidente, maio de 2026.





Fonte: Painel Segurança do Paciente, Sistema Epimed Monitor.

Em **maio**, obteve-se **301 notificações**, sendo: 27,2% de evento adverso; 25,9% de *near miss*; 16,3% outra natureza; 16% incidente sem dano; 7% de circunstância de risco; 6,3% de segurança do trabalho; 0,7% queixa técnica; e 0,3% *never event*.

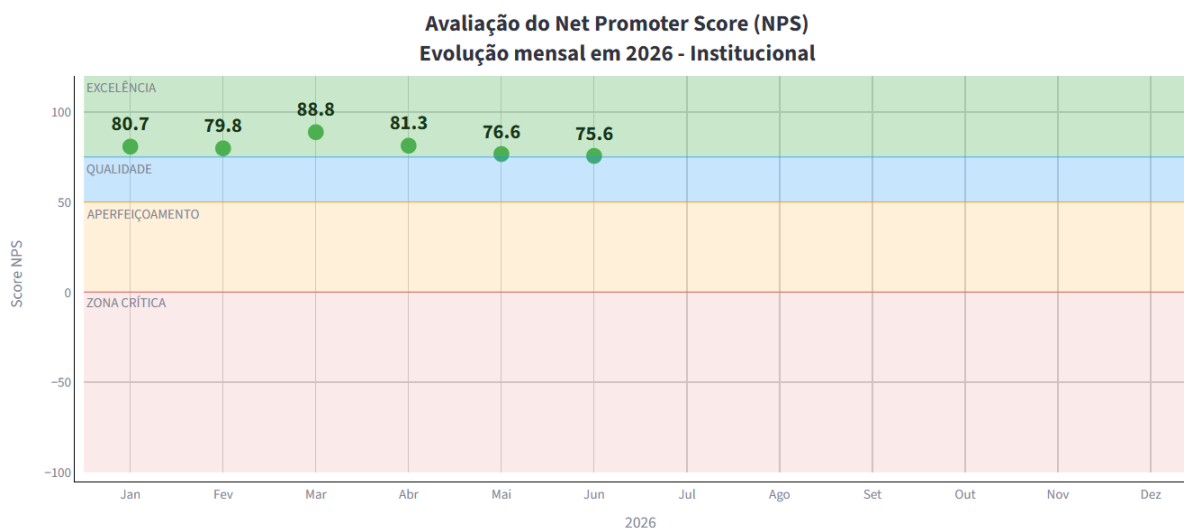
5.10. Índice de Satisfação do Paciente

Conceituação: Mede o grau de satisfação dos usuários em relação aos serviços de saúde recebidos, incluindo acolhimento, resolutividade, comunicação, tempo de espera, infraestrutura e relação com os profissionais.

Fórmula: $[\text{n}^\circ \text{ de usuários satisfeitos ou muito satisfeitos} / \text{n}^\circ \text{ total de usuários respondentes}] \times 100$.

A meta interna para este indicador na unidade é maior ou igual a 85%.

Figura 5. Avaliação NPS, 2026.



Fonte: Dashboard PSAU - HDT.

***O dado de maio, observado no gráfico, se trata de resultado parcial.

Em **maio** obteve-se um resultado de 76,6% de satisfação. Sendo 84,1% promotores; 8,4% neutros; e 7,5% detratores.

6. IMPACTO DO BENEFÍCIO SOCIAL

Visando atender as exigências dos órgãos de controle interno e externo, além do controle social, garantindo maior transparência ao uso do recurso público, seguem abaixo as evidências de impacto de benefício social obtido pelo gerenciamento da unidade, no que tange: ações de valorização dos colaboradores, educação permanente, capacitações com pacientes e familiares, desenvolvimento de soluções tecnológicas, ações de humanização, ações de promoção à saúde da população e premiações.

6.1. Prevenir para a Vida

Programa vinculado ao Setor de Adesão, foi criado em 2003 e atualmente desenvolve ações que visam minimizar o impacto do diagnóstico e possibilitar a adesão ao tratamento, tais como atendimento de Serviço Social e Psicologia, dispensação de fórmulas lácteas para crianças expostas e para crianças vivendo com HIV, de 9 meses a 1 ano e 6 meses de idade.

Além disso, realiza intervenções voltadas para revelação diagnóstica, monitoramento, busca ativa e encaminhamento para a rede assistencial e de proteção. O projeto contempla o acompanhamento psicossocial de população específica, sendo:

- Crianças expostas - 334
- Crianças PVHA - 36
- Gestantes PVHA - 40
- Adolescentes - 25
- Jovens adultos PVHA (até 24 anos) - 138

Sobre a entrega de fórmulas lácteas, é feita a dispensação referente ao Programa do Ministério da Saúde, contemplando as crianças de 0 a 9 meses e 28 dias. Já para as crianças com faixa etária superior (>9 meses) à contemplada pelo Programa do Ministério, até 3 anos de idade, é realizada a doação de fórmula por meio de ações solidárias, tanto de colaboradores da unidade, doações externas, quanto de instituições não governamentais.



Figura 6. Doações de fórmulas infantis recebidas pelo Setor Adesão/HDT, para serem dispensadas às crianças em acompanhamento.

Além dessa ação, também é realizada a **doação de enxoval do bebê**, na data próxima ao parto, para as gestantes acompanhadas pelo programa (fotos abaixo). Da mesma forma, esses enxovais são oriundos da solidariedade de pessoas e entidades externas.



Figura 7. Distribuição de enxoval do bebê para as gestantes acompanhadas pelo programa.

6.2. Brinquedoteca

O HDT possui uma brinquedoteca localizada no corredor da ala pediátrica. Diariamente são realizadas diversas atividades lúdicas no intuito de proporcionar às crianças internadas momentos de descontração, criatividade e cuidado emocional dentro do ambiente hospitalar, integrando o processo terapêutico e respeitando as necessidades individuais e coletivas dos pequenos pacientes. Todas as atividades são conduzidas por profissionais capacitados (psicóloga hospitalar e monitora).

CRONOGRAMA DE AÇÕES BRINQUEDOTECA- 2026

JANEIRO	FEVEREIRO	MARÇO	ABRIL	MAIO	JUNHO
Segunda-feira (Vespertino) Oficina de Pintura Condução: Monitor de Brinquedoteca	Segunda-feira (Matutino) Oficina de Pintura Condução: Monitor de Brinquedoteca	Segunda-feira (Matutino) Oficina de Pintura Condução: Monitor de Brinquedoteca	Segunda-feira (Vespertino) Oficina de Pintura Condução: Monitor de Brinquedoteca	Segunda-feira (Vespertino) Oficina de Pintura Condução: Monitor de Brinquedoteca + TO	Segunda-feira (Vespertino) Oficina de Pintura Condução: Monitor de Brinquedoteca + TO
Terça-feira (Matutino) Jogos Condução: Monitor de Brinquedoteca	Terça-feira (Matutino) Jogos Condução: Monitor de Brinquedoteca	Terça-feira (Matutino) Jogos Condução: Monitor de Brinquedoteca	Terça-feira (Matutino) Jogos Condução: Monitor de Brinquedoteca	Terça-feira (Matutino) Jogos Condução: Monitor de Brinquedoteca	Terça-feira (Matutino) Jogos Condução: Monitor de Brinquedoteca
Quarta - feira (Vespertino) Brincadeiras Variadas Condução: Monitor de Brinquedoteca	Quarta - feira (Matutino) Brincadeiras Variadas Condução: Monitor de Brinquedoteca	Quarta - feira (Matutino) Brincadeiras Variadas Condução: Monitor de Brinquedoteca	Quarta - feira (Vespertino) Oficina de Massinha Condução: Monitor de Brinquedoteca	Quarta - feira (Vespertino) Oficina de Massinha Condução: Monitor de Brinquedoteca	Quarta - feira (Vespertino) Oficina de Massinha Condução: Monitor de Brinquedoteca
Quinta-feira (Matutino) Cineminha Condução: Monitor de Brinquedoteca + Psicólogo	Quinta-feira (Matutino) Cineminha Condução: Monitor de Brinquedoteca + Psicólogo	Quinta-feira (Matutino) Cineminha Condução: Monitor de Brinquedoteca + Psicólogo	Quinta-feira (Matutino) Cineminha Condução: Monitor de Brinquedoteca + Psicólogo	Quinta-feira (Matutino) Cineminha Condução: Monitor de Brinquedoteca + Psicólogo	Quinta-feira (Matutino) Cineminha Condução: Monitor de Brinquedoteca + Psicólogo
Sexta-feira (Matutino) Contação de história Condução: Monitor de Brinquedoteca + Psicólogo	Sexta-feira (Matutino) Contação de história Condução: Monitor de Brinquedoteca + Psicólogo	Sexta-feira (Matutino) Contação de história Condução: Monitor de Brinquedoteca + Psicólogo	Sexta-feira (Matutino) Contação de história Condução: Monitor de Brinquedoteca + Psicólogo	Sexta-feira (Matutino) Contação de história Condução: Monitor de Brinquedoteca + Psicólogo	Sexta-feira (Matutino) Contação de história Condução: Monitor de Brinquedoteca + Psicólogo
	Carnaval (09 à 13) Atividade 1: Oficina de Máscaras de Carnaval (12/02) Atividade 2: Desfile de Máscara (13/02)		Páscoa (30/03 a 02/04) Atividade 1: Caça aos Ovos Atividade 2: Oficina de Máscaras de Coelhoinhos Atividade 3: Oficina da Pintura de rosto	Dia das mães (04 à 08/05) Atividade 1: Confecção de Cartões para as Mães Atividade 2: Sessão de Fotos com as Mães/ Decoração	Festa Junina (22 à 26/04) Atividade 1: Brincadeiras Típicas/ Decoração

Figura 8. Cronograma de Ações da Brinquedoteca 2026, como programação semanal fixa definida: Segunda-feira - oficina de pintura; Terça-feira - jogos educativos (tais como quebra-cabeça, jogo da memória, pebolim, dama, jogos no computador e dominó); Quarta-feira - brincadeiras (jogos diversos, brinquedos, teclado musical, pintura); Quinta-feira - cineminha; Sexta-feira - atividades livres, explorando os recursos que a brinquedoteca dispõe, como brinquedos, livrinhos e outros.



Figura 9. Dias 06 a 08 de maio - Programação especial em homenagem ao Dia das Mães voltada às mães de crianças internadas na pediatria da unidade. Ao longo da semana, as mães participaram de atividades, como confecção de cartões produzidos pelas próprias crianças, sessão de fotos com decoração temática e momentos de integração. O encerramento da programação aconteceu na sexta-feira (08/05), com um café da manhã especial, entrega de lembranças e homenagens realizadas pelas crianças atendidas.

Esse documento foi assinado por Daniela Honorato da Silva Guimarães e Thais Lopes Safatte Dourado. Para validar o documento e suas assinaturas acesse <https://mundo.easydocmd.com.br/validate/MYWEN-3DMN3-7M49N-66247>

6.3. Segurança do Paciente

• Time Paciente Seguro

O Time Paciente Seguro é uma iniciativa institucional voltada à promoção da segurança do paciente, à melhoria contínua da qualidade assistencial e à educação em saúde. O grupo desempenha um papel essencial na disseminação da cultura de segurança dentro do ambiente hospitalar, atuando também como agente de empoderamento do paciente, estimulando-o a ser protagonista do próprio cuidado e participante ativo nas decisões relacionadas à sua saúde.

O time é composto por uma equipe multiprofissional, integrando profissionais da enfermagem, nutrição, serviço social, psicologia, reabilitação, farmácia e SCIH, reforçando que a segurança do paciente é uma responsabilidade coletiva. O trabalho conjunto entre as diferentes áreas tem se mostrado fundamental para o fortalecimento dessa cultura na instituição.

Além das ações educativas e de sensibilização voltadas a pacientes e acompanhantes — com foco nas Seis Metas Internacionais de Segurança do Paciente — o grupo atua na busca ativa de incidentes, contribuindo diretamente para o monitoramento e aprimoramento dos processos assistenciais.

Participam das atividades oito categorias profissionais, com três colaboradores escalados por dia (de segunda a quinta-feira) e dois na sexta-feira. Cada participante realiza, três visitas diárias aos pacientes, que receberam orientações sobre segurança do paciente e reforço das práticas seguras no contexto assistencial.



Figura 10. Guia do Paciente Seguro, entregue aos pacientes/familiares na visita do Time Paciente Seguro.



Figura 11. Cartilha “Timinho Paciente Seguro”, iniciativa voltada ao público pediátrico que busca envolver crianças e familiares no processo de cuidado.

6.4. Ambulatório de Acupuntura

Inaugurado em 20 de outubro de 2020, em meio a Pandemia Covid-19, o Ambulatório de Acupuntura veio como uma estratégia de atenção ao trabalhador da área da saúde. São realizados, em média, 600 atendimentos por ano. Como benefícios da prática temos: modulação imune, controle de ansiedade, dor crônica e cefaleia, melhoria na qualidade de vida do trabalhador, principalmente no que se relaciona à aspectos emocionais e saúde mental.



Figura 12. Ambulatório de Acupuntura HDT. Na foto a médica acupunturista Dra. Luciana Pineli, responsável pelos atendimentos realizados 2 vezes por semana.

6.5. Educação Continuada

Capacitação em Higiene Oral do Paciente

Público alvo
Equipe de Enfermagem

 Dia 22/05 sexta-feira	 Dia 25/05 segunda-feira
 às 09h00	 às 09h00

Miniauditório da Ala C do HDT

Figura 13. Capacitação em higiene oral do paciente – público alvo: equipe de enfermagem.

Treinamento Ciclo de Vida do Prontuário

 Dia 29/05 sexta-feira	 às 14h30
-------------------------------------	---------------------

Sala de Aula DEP 1

Público alvo
Secretários(as) de ALA

Figura 15. Ciclo de Vida do Prontuário – público alvo: secretários de ala.

CONVITE

OPERÇÃO ALTA VIGILÂNCIA

— Quiz interativo sobre segurança medicamentosa, cadeia medicamentosa e medicamentos de alta vigilância.

 28/05 e 29/05	 MINI AUDITÓRIO	 PERÍODO MATUTINO
--------------------------	---------------------------	-----------------------------

Participe dessa ação educativa voltada ao fortalecimento da cultura de segurança do paciente.

VOCÊ É A ÚLTIMA BARREIRA ENTRE O ERRO E O PACIENTE.

Figura 14. Treinamento sobre Segurança Medicamentosa – público alvo: equipe assistencial.

6.6. Gestão de Pessoas | SESMT



Figura 16. Aniversariantes do mês – realizado mensalmente, fortalecendo vínculos e proporcionando um momento de integração que tem contribuído para a melhoria do clima organizacional.



Figura 17. Ações comemorativas Dia das Mães.

FIQUE LIGADO! HDT

Campanha Maio Amarelo

Orientação sobre Maio Amarelo

Quinta-feira
Dia 21/05

In Loco
Nos setores

Período
Vespertino

PALESTRA
Dirija com Responsabilidade

Sexta-feira
Dia 22/05 às 15h

Auditório
do HDT

Palestrante: Jander Costa
Chefe do Grupo de Educação para o Trânsito da
PRF/GO

Para todos os(as) colaboradores(as) do HDT

ISG | Colégio de São José



Figura 18. Dia 21 e 22 de maio - Campanha Maio Amarelo - campanha nacional de conscientização sobre segurança no trânsito, com ações promovidas pela equipe SESMT/HDT e CIPA 2026.

GESTÃO DE GENTE HDT

3º Módulo do programa
GESTORES + 1

COMUNICAÇÃO NÃO VIOLENTA

Maio
22/05 (sexta -feira)
09h30
Auditório

Palestrante
Daniela Rocha
ADMINISTRADORA
especialista em gestão de pessoas,
gestão de processos
organizacionais e mentora em
projetos de desenvolvimento de
líderes e equipes.

ISG | Colégio de São José



Figura 19. Dia 22 de maio – Programa Gestores+1 com o tema Comunicação não violenta, ministrado pela convidada Daniela Rocha, administradora especialista em gestão de pessoas, gestão de processos organizacionais e mentora em projetos de desenvolvimento de líderes e equipes.



Figura 20. Dia 28 de maio - Encerramento do Programa Cuidando da Mente, ação que integrou a 3ª edição do Projeto Corpo e Mente Sã, coordenado pelo SESMT/HDT. Esta edição do Programa Cuidando da Mente reuniu 26 colaboradoras das áreas administrativa e assistencial em ações de promoção da saúde mental e do cuidado integral, realizadas entre novembro de 2025 e abril de 2026.



Figura 21. Dia 28 de maio – SESMT/HDT realiza o 15º Simulado de Emergência e Abandono de Área. Treinamento realizado com apoio do Corpo de Bombeiros avaliou procedimentos de evacuação, combate inicial a incêndio e atendimento a vítimas em ambiente hospitalar

6.7. Demais ações



Figura 22. Dias 13 e 14 de maio – Campanha “Mãos Limpas: Segurança em Jogo”, em alusão ao Dia Mundial da Higienização das Mãos, ação promovida pelo Serviço de Controle de Infecção Hospitalar (SCIH)/HDT com palestras interativas e atividades práticas voltadas à conscientização sobre a importância da higienização correta das mãos na prevenção de infecções relacionadas à assistência à saúde.



Figura 23. Dias 18 e 19 de maio – Maio Laranja: Ação de conscientização sobre o combate ao abuso e à exploração sexual contra crianças e adolescentes. A programação, promovida pela equipe do Time Acolher, em especial pelo Serviço Psicossocial, reuniu colaboradores, pacientes e acompanhantes em atividades educativas voltadas à prevenção, acolhimento e fortalecimento da rede de proteção.



Figura 24. Dias 20 de maio – 4ª edição “Talk Show - De Frente com o Gestor” – iniciativa da Gerência Administrativa para abordar com os gestores da unidade o tema de Gestão de Custos. Dessa vez o gestor entrevistado foi a nutricionista Pollyane Caixeta, coordenadora responsável pelo Serviço de Nutrição/HDT.



Figura 25. Dias 11 a 29 de maio – Semana da Enfermagem 2026: programação reuniu palestras, rodas de conversa, apresentações culturais e momentos de integração voltados aos profissionais da unidade. Além das atividades educativas, os colaboradores participaram de ações de autocuidado, como massagem relaxante, momentos de beleza, apresentações musicais e um coffee break preparado especialmente para fortalecer o acolhimento, a valorização profissional e a confraternização entre as equipes.

Esse documento foi assinado por Daniela Honorato da Silva Guimarães e Thais Lopes Safatle Dourado. Para validar o documento e suas assinaturas acesse <https://mundo.easydocmd.com.br/validate/MYWEN-3DMN3-7M49N-65247>



Figura 26. Dia 20 de maio – Enfermeiros e técnicos de enfermagem do HDT receberam o Diploma de Honra ao Mérito concedido pela Câmara Municipal de Goiânia.



Figura 27. Dia 27 de maio – Participação do Grupo Adesão/HDT em atividade no Comitê Estadual de Investigação de Transmissão Vertical de HIV, Sífilis, Hepatites B e C, HTLV e Doença de Chagas. Discussão de casos de gestações interrompidas em decorrência de sífilis congênita e doença de Chagas.

Esse documento foi assinado por Daniela Honorato da Silva Guimarães e Thais Lopes Safatle Dourado. Para validar o documento e suas assinaturas acesse <https://mundo.easydocmd.com.br/validate/MYVEN-3DMN3-7M49N-65247>

7. MEDIDAS IMPLEMENTADAS COM VISTAS AO SANEAMENTO DE EVENTUAIS DISFUNÇÕES ESTRUTURAIS

No mês de **maio** não ocorreram disfunções estruturais que prejudicaram ou inviabilizaram o alcance das metas fixadas.

Assinado eletronicamente por:
Thais Lopes Safatle Dourado
CPF: ***.654.921-**
Data: 22/06/2026 16:19:39 -03:00

MUNDO DIGITAL
SOLUÇÕES EM SAÚDE

Dra Thais Lopes Safatle Dourado
Diretora Técnica - HDT/ISG

Assinado eletronicamente por:
Daniela Honorato da Silva Guimarães
CPF: ***.650.841-**
Data: 22/06/2026 15:55:01 -03:00

MUNDO DIGITAL
SOLUÇÕES EM SAÚDE

Daniela Honorato da Silva Guimarães
Diretora Executiva - HDT/ISG

Esse documento foi assinado por Daniela Honorato da Silva Guimarães e Thais Lopes Safatle Dourado. Para validar o documento e suas assinaturas acesse
<https://mundo.easydocmd.com.br/validate/MYWEN-3DMN3-7M49N-65247>



MANIFESTO DE ASSINATURAS



Código de validação: MYWEN-3DMN3-7M49N-65247

Esse documento foi assinado pelos seguintes signatários nas datas indicadas (Fuso horário de Brasília):

- ✓ Daniela Honorato da Silva Guimarães (CPF ***.650.841-**) em 22/06/2026 15:55 - Assinado eletronicamente

Endereço IP	Geolocalização
::ffff:10.0.0.2	Não disponível
Autenticação	juridico.hdt@isgsaude.org (Verificado)
Login	
ooeqn+IKrGrrUPzMCvLRYahKILXGnq+x+HY1ZI7mpaw=	
SHA-256	

- ✓ Thais Lopes Safatle Dourado (CPF ***.654.921-**) em 22/06/2026 16:19 - Assinado eletronicamente

Endereço IP	Geolocalização
::ffff:10.0.0.2	Lat: -16,703303 Long: -49,269229 Precisão: 30 (metros)
Autenticação	dirtecnica.hdt@isgsaude.org (Verificado)
Login	
Ofp+mEeppiNGgFriAeRuj3IzPkk/9mR5xeLtthBg9oE=	
SHA-256	

Para verificar as assinaturas, acesse o link direto de validação deste documento:

<https://mundo.easydocmd.com.br/validate/MYWEN-3DMN3-7M49N-65247>

Ou acesse a consulta de documentos assinados disponível no link abaixo e informe o código de validação:

<https://mundo.easydocmd.com.br/validate>